

Istituto Comprensivo Statale "Pirandello – S. G. Bosco"
Scuola dell'Infanzia "MONTESSORI"
Via Don Bosco - 91021 Campobello di Mazara
(Trapani) Tel./Fax: 0924.47801
E-Mail: tpic81800e@istruzione.it

DOCUMENTO DI VALUTAZIONE DEI RISCHI

tutela della salute e della sicurezza nei luoghi di lavoro
(Artt. 17 e 28 del D.Lgs. 9 aprile 2008, n. 81 e s.m.i.)
(D.Lgs. 3 agosto 2009, n. 106)

LUOGO e DATA: Campobello di Mazara (TP), 19/02/2021

REVISIONE: n. 0 – A.S. 2022/2023

MOTIVAZIONE: Aggiornamento

IL DATORE DI LAVORO

(Dott.ssa Giulia Flavio)

in collaborazione con

IL RESPONSABILE DEL SERVIZIO DI PREVENZIONE E PROTEZIONE

(Ing. Pietro Calamia)

IL MEDICO COMPETENTE

(Dott. Pierluigi Safina)

per consultazione

IL RAPPRESENTANTE DEI LAVORATORI PER LA SICUREZZA

(Antonina Calandro)

PREMESSA

Il presente documento è stato elaborato secondo quanto previsto dalla normativa nazionale:

- **D. Lgs. 9 aprile 2008, n. 81**, "Attuazione dell'art. 1 della legge 3 agosto 2007, n. 123, in materia di tutela della salute e della sicurezza nei luoghi di lavoro".

Testo coordinato con:

- **D.L. 3 giugno 2008, n. 97**, convertito, con modificazioni, dalla **L. 2 agosto 2008, n. 129**;
- **D.L. 25 giugno 2008, n. 112**, convertito, con modificazioni, dalla **L. 6 agosto 2008, n. 133**;
- **D.L. 30 dicembre 2008, n. 207**, convertito, con modificazioni, dalla **L. 27 febbraio 2009, n. 14**;
- **L. 18 giugno 2009, n. 69**;
- **L. 7 luglio 2009, n. 88**;
- **D.Lgs. 3 agosto 2009, n. 106**;
- **D.L. 30 dicembre 2009, n. 194**, convertito, con modificazioni, dalla **L. 26 febbraio 2010, n. 25**;
- **D.L. 31 maggio 2010, n. 78**, convertito, con modificazioni, dalla **L. 30 luglio 2010, n. 122**;
- **L. 4 giugno 2010, n. 96**;
- **L. 13 agosto 2010, n. 136**;
- **D.L. 29 dicembre 2010, n. 225**, convertito, con modificazioni dalla **L. 26 febbraio 2011, n. 10**.

Nei capitoli successivi sono riportati gli esiti della valutazione di tutti i rischi per la salute e la sicurezza dei lavoratori presenti nell'ambito dell'organizzazione in cui essi prestano la propria attività.

Modalità di elaborazione

Le attività di valutazione del rischio e di elaborazione del presente documento sono state effettuate dal datore di lavoro in collaborazione con il responsabile del servizio di prevenzione e protezione.

Le attività di valutazione e di elaborazione del presente documento sono state effettuate previa consultazione del rappresentante dei lavoratori per la sicurezza.

La valutazione e il relativo documento saranno rielaborati, nel rispetto delle modalità previste dalla normativa, in occasione di modifiche del processo produttivo o dell'organizzazione del lavoro significative ai fini della salute e della sicurezza dei lavoratori, o in relazione al grado di evoluzione della tecnica, della prevenzione e della protezione o a seguito di infortuni significativi o quando i risultati della sorveglianza sanitaria ne evidenzino la necessità.

Contenuti del documento

Il documento contiene, ai sensi dell'art. 28, comma 2, del D.Lgs. 81/2008:

- una relazione sulla valutazione di tutti i rischi per la sicurezza e la salute durante l'attività lavorativa, nella quale sono specificati i criteri adottati per la valutazione stessa;
- l'indicazione delle misure di prevenzione e di protezione attuate e dei dispositivi di protezione individuali adottati, a seguito della valutazione;
- il programma delle misure ritenute opportune per garantire il miglioramento nel tempo dei livelli di sicurezza;
- l'individuazione delle procedure per l'attuazione delle misure da realizzare, nonché dei ruoli dell'organizzazione aziendale che vi debbono provvedere, a cui devono essere assegnati unicamente soggetti in possesso di adeguate competenze e poteri;
- l'indicazione del nominativo del responsabile del servizio di prevenzione e protezione e del rappresentante dei lavoratori per la sicurezza che hanno partecipato alla valutazione del rischio;
- l'individuazione delle mansioni che eventualmente espongono i lavoratori a rischi specifici che richiedono una riconosciuta capacità professionale, specifica esperienza, adeguata formazione e addestramento.

DATI IDENTIFICATIVI AZIENDALI

dati aziendali e nominativi di quanti hanno funzioni inerenti la sicurezza

(Art. 28, comma 2, lettera e), D.Lgs. 9 aprile 2008, n. 81 e s.m.i. - D.Lgs. 3 agosto 2009, n. 106)

Nel presente capitolo sono riportati i dati identificativi aziendali, ovvero la ragione sociale, le generalità del datore di lavoro, dei collaboratori e delle figure designate o nominate ai fini della sicurezza aziendale.

AZIENDA

Ragione sociale	Istituto Comprensivo Statale "Pirandello S.G. Bosco" Scuola dell'Infanzia "Montessori"
Indirizzo	Via Don Bosco
CAP	91021
Città	Campobello di Mazara (Trapani)
Tel./Fax	0924.47801

Datore di Lavoro

Nominativo	Giulia Flavio
Qualifica	Dirigente Scolastico

ALTRE FIGURE AZIENDALI

Di seguito sono indicati i nominativi delle figure di cui all'art. 28, comma 2, lettera e) del D.Lgs. 81/2008, ovvero i nominativi "del responsabile del servizio di prevenzione e protezione, del rappresentante dei lavoratori per la sicurezza o di quello territoriale e del medico competente che ha partecipato alla valutazione del rischio".

Responsabile del Servizio di Prevenzione e Protezione [RSPP]:

Nome e Cognome:	Ing. Pietro Calamia
Qualifica:	Ingegnere
Posizione	Interno
Sede	Istituto Comprensivo Statale "Pirandello S.G. Bosco"
Indirizzo:	Piazza Addolorata, 1
CAP	91021
Città	Campobello di Mazara (TP)
Tel./Fax	0924.47801

Medico Competente

Nome e Cognome:	Pierluigi Safina
Qualifica:	Medico competente
Posizione	Esterno

Rappresentante dei Lavoratori per la Sicurezza [RLS]:

Nome e Cognome:	Antonina Calandro
Sede	Istituto Comprensivo Statale "Pirandello S.G. Bosco"

ADDETTI al Servizio P.P.

Di seguito sono indicati i nominativi delle figure di cui all'art. 18, comma 1, lettera b), del D.Lgs. 81/2008, ovvero i nominativi "dei lavoratori incaricati dell'attuazione delle misure di prevenzione incendi e lotta antincendio, di evacuazione dei luoghi di lavoro in caso di pericolo grave e immediato, di salvataggio, di primo soccorso e, comunque, di gestione dell'emergenza".

Responsabile di plesso:

Nome e Cognome: **Giuseppina Arnaldo**
Sede **Scuola dell'Infanzia "Montessori"**

Addetti al Servizio di ANTINCENDIO e GESTIONE DELLE EMERGENZE:

Nome e Cognome: **Leonarda Salvo**
Sede **Scuola dell'Infanzia "Montessori"**

Addetti al Servizio di PRIMO SOCCORSO e GESTIONE DELLE EMERGENZE:

Nome e Cognome: **Rossella Guarrasi**
Sede **Scuola dell'Infanzia "Montessori"**

Addetto al Servizio di Prevenzione e Protezione [ASPP]:

Nome e Cognome: **Tiziana Leone**
Qualifica: **Docente**
Sede **Istituto Comprensivo Statale "Pirandello S.G. Bosco"**

Elenco MANSIONI

Le attività lavorative sono svolte dai lavoratori aventi le seguenti mansioni.

- 1) Insegnante;
- 2) Insegnante di recupero e di sostegno;
- 3) Collaboratore scolastico (già bidello).

DESCRIZIONE dei LUOGHI di LAVORO

individuazione e descrizione dei luoghi di lavoro

Presupposto necessario e fondamentale per la valutazione e la conseguente elaborazione del Documento di Valutazione dei Rischi è la rappresentazione dettagliata dei luoghi di lavoro, così come definiti dall'art. 62 del D.Lgs. 81/2008.

Di seguito, pertanto, sono descritti tutti i luoghi di lavoro destinati ad ospitare posti di lavoro, ubicati all'interno del plesso scolastico in oggetto, nonché ogni altro luogo di pertinenza dello stesso accessibile al lavoratore nell'ambito del proprio lavoro.

Ogni luogo di lavoro è individuato con i dati anagrafici, con una breve descrizione delle caratteristiche generali e strutturali.

Tali luoghi di lavoro (locali chiusi, zone interne o zone esterne) sono dettagliatamente ed esaurientemente descritti con tutti gli elementi necessari per una corretta valutazione dei rischi per la salute e la sicurezza nei luoghi di lavoro.

Descrizione dei locali

L'edificio scolastico oggetto della seguente valutazione dei rischi è il plesso scolastico "Montessori" ubicato in via Don Bosco nel Comune di Campobello di Mazara. L'accesso a tale struttura, che risulta opportunamente recintata con ringhiera, avviene tramite cancello che conduce ad un ampio spiazzale in cemento dal quale si accede all'edificio tramite scala fissa in muratura o rampa per gli utenti a mobilità ridotta.

Al suo interno la struttura scolastica presenta un'ampia zona comune molto luminosa e con ampie vetrate, illuminata a tetto tramite tubi a neon, nella quale i bambini giocano durante il periodo invernale, tre aule di scuola dell'infanzia, i servizi igienici, un locale bidelleria ed un locale mensa.

I servizi igienici sono adeguati al numero di studenti presenti, risultano dotati di acqua calda prodotta tramite scaldacqua elettrico, piastrellati alle pareti fino ad una altezza di circa 1,50 metri, presentano pavimentazione con piastrelle, illuminazione ed aerazione naturale tramite finestre vasistas ed illuminazione artificiale tramite neon a tetto con plafoniera.

All'interno di tale struttura le porte delle aule presentano tutte apertura verso l'interno, la pavimentazione in segato di marmo, le pareti sono tinteggiate con pittura lavabile, si ha illuminazione ed aerazione naturale tramite le aperture finestrate e le porte a vetri, illuminazione artificiale tramite tubi a neon a tetto con plafoniera, sono presenti in posizione ben visibile gli estintori portatili e la cassetta di pronto soccorso; appare ben adeguata ed evidente la segnaletica di sicurezza.

Il sistema di condizionamento avviene tramite ventilconvettori elettrici ed in alcune aule è inoltre presente un sistema di condizionamento tramite pompa di calore.

Indirizzo:

Via Don Bosco

Città:

Campobello di Mazara (Trapani)

CAP:

91021

Tel./Fax:

0924.47801

E-mail:

tpic81800e@istruzione.it

DESCRIZIONE dei PROCESSI PRODUTTIVI

individuazione e descrizione dei processi produttivi e delle attività aziendali

Al fine di una corretta rappresentazione delle reali condizioni di lavoro, la valutazione dei rischi è stata preceduta da un'attenta ricognizione circa le caratteristiche dei singoli processi produttivi con il dettaglio delle attività lavorative connesse.

Ogni processo produttivo è individuato con una breve descrizione e con un diagramma di flusso delle attività lavorative correlate.

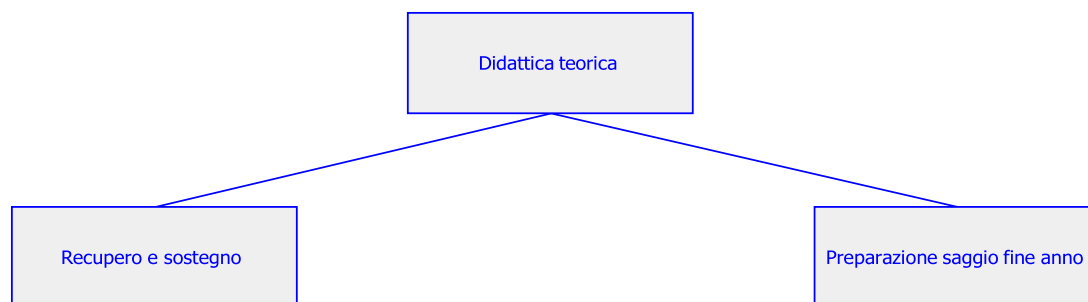
Le singole attività lavorative sono dettagliatamente descritte, nelle rispettive parti fondamentali, con un'analisi attenta delle specifiche mansioni affidate ai lavoratori impiegati e con l'indicazione delle eventuali attrezzature di lavoro (macchine, impianti, attrezzature, utensili e apparecchiature) e delle sostanze o preparati chimici utilizzati.

Per ogni attività, inoltre, è indicato il luogo di svolgimento, con il riferimento della relativa tavola grafica.

Attività didattiche

L'attività principale dell'istituto scolastico è l'attività didattica teorica svolta nelle aule. Sono analizzate, inoltre, le ulteriori attività di ausilio o di completamento dell'insegnamento svolte in locali specifici (laboratori, palestre, ecc.).

L'attività didattica, anche se rientra all'interno dello stesso processo produttivo di "Istituto scolastico", è qui analizzata come singolo processo al fine di dettagliare e approfondire l'analisi e valutazione dei rischi.



ELENCO DELLE ATTIVITA':

- 1) Didattica teorica;
- 2) Preparazione saggio fine anno e festività;
- 3) Recupero e sostegno.

Didattica teorica

La figura professionale addetta a svolgere tale mansione è l'insegnante. Questa figura professionale contribuisce alla formazione e allo sviluppo delle capacità cognitive, relazionali e psicomotorie del bambino tra i 3 e i 6 anni stimolando la sua autonomia, creatività e apprendimento. Le sue principali attività sono quelle relative alla preparazione, organizzazione e svolgimento di attività ludico-educative con i bambini oltre che il monitoraggio e la valutazione del raggiungimento degli obiettivi prefissati. Indipendentemente dal luogo, opera attraverso il lavoro in team. Rispetto alla scuola primaria opera con maggiore flessibilità ed autonomia nell'impostazione del lavoro poiché non esistono programmi ministeriali dettagliati, ma soltanto indicazioni contenenti obiettivi di breve, medio e lungo termine da raggiungere.

Le principali attività che deve svolgere sono le seguenti: fornire cure fisiche al bambino (alimentazione, igiene personale, ecc.) organizzare le attività di gioco (gioco libero, gioco strutturato, gioco dissocializzazione, ecc.); curare i rapporti con le famiglie; accogliere i bambini; organizzare gli spazi di gioco; curare gli aspetti relazionali; partecipare a riunioni/consigli; pianificare e programmare il lavoro o le attività; proporre esperienze sensoriali ai bambini; favorire lo sviluppo dell'autonomia del bambino; svolgere attività

educative, svolgere attività di laboratorio; curare gli aspetti psicomotori; curare gli spazi adibiti all'igiene personale; fare verifiche e scrivere relazioni sui bambini; curare gli aspetti linguistici; analizzare i bisogni cognitivi ed emotivi dei bambini.

Durante tale fase, inoltre, i bambini imparano ad apprezzare spettacoli di vario tipo, sviluppano interesse per la musica e per le opere d'arte. Imparano ad esprimersi con tutti i linguaggi del corpo utilizzando non solo le parole, ma anche il disegno, la manipolazione, la musica. Diventano capaci di formulare piani di azione, individuali e di gruppo, per realizzare attività creative. Esplorano materiali diversi, i primi alfabeti musicali, le possibilità offerte dalla tecnologia per esprimersi.

MANSIONI:

- 1) Insegnante.

SEGNALETICA DI SICUREZZA NEI LUOGHI DI LAVORO:

- 1) Vietato fumare o usare fiamme libere



- 2) Percorso/Uscita emergenza
Percorso/Uscita emergenza (5)



PER ESIGENZE DI ATTIVITA' SONO UTILIZZATI:

Attrezzature, utensili e apparecchi:

- 1) Lavagna (in ardesia, plastificata, ecc.)
- 2) Libri di testo
- 3) Attrezzature d'ufficio (colori, pennarelli, ecc..)
- 4) Armadi
- 5) Giochi per bambini

Preparazione saggio fine anno e festività

Nella scuola è previsto un saggio di fine anno sotto forma di rappresentazione teatrale e/o saggio di danza e dei saggi intermedi in occasione delle principali feste religiose (Natale e Pasqua). Tutte queste attività presentano di per sé rischi molto bassi. Il rischio è dovuto piuttosto alla presenza di palco e attrezzature varie all'interno dell'edificio scolastico.

Il numero di lavoratori che svolgono la loro attività nell'ambito di questa fase non è definibile in maniera precisa perché è previsto il coinvolgimento del maggior numero di collaboratori possibili e l'impegno è quasi sempre volontario.

MANSIONI:

- 1) Insegnante.

PER ESIGENZE DI ATTIVITA' SONO UTILIZZATI:

Attrezzature, utensili e apparecchi:

- 1) Microfoni
- 2) Casse per amplificazione
- 3) Stereo
- 4) Leggio

Recupero e sostegno

In presenza di alunni portatori di handicap o con problemi specifici di apprendimento viene affiancato ai docenti un insegnante di "sostegno" che segue in maniera specifica questi ragazzi.

La sua attività è caratterizzata dallo svolgimento di una vera e propria attività di supporto alle lezioni svolte dall'insegnante in classe, avvalendosi di strumenti cartacei, tra cui testi, fotocopie e, talvolta, di strumenti informatici o di attrezzature quali, ad esempio, la lavagna multimediale.

Egli dedicherà la sua attenzione principalmente all'alunno che gli è stato assegnato cercando di aiutarlo ad apprendere quanto spiega l'insegnante, ad aiutarlo ad inserirsi al meglio nel contesto classe ed a correggerne eventuali comportamenti o posture non corrette assunte in aula.

MANSIONI:

- 1) Insegnante di recupero e di sostegno.

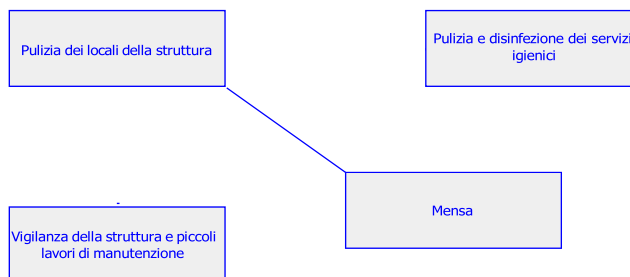
PER ESIGENZE DI ATTIVITA' SONO UTILIZZATI:

Attrezzature, utensili e apparecchi:

- 1) Lavagna (in ardesia, plastificata, ecc.)
- 2) Libri di testo
- 3) Attrezzature d'ufficio (colori, pennarelli, ecc..)
- 4) Armadi
- 5) Giochi per bambini

Attività extradidattiche

Le attività extradidattiche sono quelle di complemento alla normale attività scolastica e sono quelle di direzione e amministrazione e governo dell'istituto scolastico (direzione, amministrazione, vigilanza, piccole manutenzioni e pulizia della struttura).



ELENCO DELLE ATTIVITA':

- 1) Vigilanza della struttura scolastica e piccoli lavori di manutenzione;
- 2) Pulizia dei locali della struttura scolastica;
- 3) Pulizia e disinfezione dei servizi igienici [Esterna];
- 4) Servizio mensa.

Vigilanza della struttura scolastica e piccoli lavori di manutenzione

Il collaboratore scolastico (già bidello) si occupa dei servizi generali della scuola ed in particolare ha compiti di accoglienza e sorveglianza nei confronti degli alunni e del pubblico. Inoltre, svolge piccoli lavori di manutenzione.

I flussi di persone che interessano il normale svolgimento dell'attività scolastica sono raggruppati in tre momenti particolari della giornata:

- Ingresso nell'istituto da parte degli studenti;
- Periodo di ricreazione;
- Uscita degli studenti.

Ad essi vanno aggiunti eventi straordinari come:

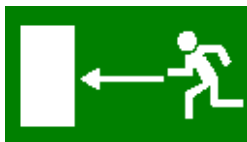
- Evacuazione a seguito di incidente o calamità;
- Ingresso e uscita a causa di attività straordinarie periodiche.

MANSIONI:

- 1) Collaboratore scolastico (già bidello).

SEGNALETICA DI SICUREZZA NEI LUOGHI DI LAVORO:

- 1) Uscita emergenza



- 2) Uscita



3) Estintore



4) Vietato fumare o usare fiamme libere



PER ESIGENZE DI ATTIVITA' SONO UTILIZZATI:

Attrezzature, utensili e apparecchi:

- 1) Scale portatili
- 2) Utensili manuali
- 3) Utensili elettrici (piccoli)

Pulizia dei locali della struttura scolastica

La pulizia dei locali della struttura consiste nell'eliminazione dello sporco dai pavimenti, dalle superfici verticali e da eventuali arredi ed in particolare:

- la pulizia dei pavimenti consiste nella raccolta dalla superficie del pavimento dei materiali di rifiuto e della polvere. Tale attività può essere svolta "a secco" per la raccolta di materiale grossolano e "ad umido" per l'asportazione della polvere, mentre per l'asportazione del materiale minuto si può impiegare talvolta l'aspirapolvere.

La pulizia dei pavimenti "ad umido" è una operazione che consente un elevato abbattimento della polvere e della carica microorganica aerea. Tale attività va effettuata partendo dai bordi del locale o corridoio per poi coprire lo spazio centrale.

- *Lavaggio dei pavimenti.* Per effettuare il lavaggio occorre preliminarmente passare sul pavimento l'acqua alla quale è stata aggiunta la sostanza chimica detergente e successivamente risciacquare, facendo uso di sola acqua.

Il lavaggio manuale viene effettuato con carrello con mop o frange e due secchi . Un secchio di un certo colore contiene la soluzione pulita, l'altro secchio si utilizza per il recupero della soluzione sporca. Si stende la soluzione su un area di 4-5 mq si lascia agire per qualche minuto quindi si strizza il mop nella soluzione di recupero e si va a recuperare nel secchio lo sporco disciolto. Si risciacqua il mop e lo si strizza.

- *La pulizia delle superfici verticali* consiste nell'operazione di pulizia effettuata a mano delle superfici verticali lavabili, incluse quelle di vetro, mediante l'uso di sostanze detergenti specifiche.

Il lavaggio delle superfici interne può essere effettuato anche con l'ausilio di scale.

- *La pulizia degli arredi* consiste nello svuotare e pulire cestini per la carta (quando necessario sostituire il sacco a perdere), nel ripulire banchi, cattedre e sedie da polvere, impronte e macchie oltre ad eliminare le medesime cose da porte, pareti, arredi, infissi, interruttori, ecc. usando il panno ed il prodotto idoneo. Si è adottata la spolveratura ad umido, rispetto a quella praticata a secco, al fine di consentire un elevato abbattimento della polvere e della carica microorganica aerea.

MANSIONI:

- 1) Collaboratore scolastico (già bidello).

SEGNALETICA DI SICUREZZA NEI LUOGHI DI LAVORO:

- 1) Pavimento sdruciolevole



PER ESIGENZE DI ATTIVITA' SONO UTILIZZATI:

Attrezzature, utensili e apparecchi:

- 1) Carrello dotato di sacco per la raccolta dei rifiuti
- 2) Scopa a frange o lamellare
- 3) Carrello dotato di due secchi
- 4) Mop con frange
- 5) Scala doppia
- 6) Tergivetro
- 7) Pelle scamosciata
- 8) Paletta per la raccolta dei materiali grossolani

Sostanze e preparati chimici:

- 1) Detergenti
- 2) Disinfettanti
- 3) Disincrostante
- 4) Spray catturapolvere

Pulizia e disinfezione dei servizi igienici

L'attività consiste nella pulizia e disinfezione di pavimenti, pareti e apparecchiature igienico-sanitarie presenti nei servizi igienici.

E' questo uno degli interventi più delicati per i lavoratori interessati, in quanto nei locali dei servizi igienici (bagni, lavandini, WC, ecc.) si concentrano i maggiori rischi per gli stessi. Infatti, qui troviamo il rischio chimico dovuto all'utilizzo dei vari prodotti impiegati che vanno dal detergente disinfettante al detergente deodorante, al disincrostante e il rischio biologico proprio dell'ambiente di lavoro.

MANSIONI:

- 1) Collaboratore scolastico (già bidello).

SEGNALETICA DI SICUREZZA NEI LUOGHI DI LAVORO:

- 1) Pavimento scivoloso



PER ESIGENZE DI ATTIVITA' SONO UTILIZZATI:

Attrezzature, utensili e apparecchi:

- 1) Mop con frange
- 2) Pelle scamosciata
- 3) Carrello dotato di sacco per la raccolta dei rifiuti
- 4) Paletta per la raccolta dei materiali grossolani
- 5) Scopa a frange
- 6) Vaschette per contenere i flaconi di detergenti e disinfettanti

Sostanze e preparati chimici:

- 1) Detergente
- 2) Sgrassante
- 3) Disincrostante

Servizio mensa

In questa fase si considera l'attività di distribuzione delle portate e delle bevande e di assistenza nella sala mensa compresa la pulizia del locale ove questi vengono consumati.

Le figure professionali addette a queste mansioni sono i soggetti interessati alla distribuzione dei cibi ed alla pulizia dei locali.

MANSIONI:

- 1) Addetti alla mensa.

SEGNALETICA DI SICUREZZA NEI LUOGHI DI LAVORO:

- 1) Estintore




2) Vietato fumare



7) Pronto soccorso



8) Uscita emergenza



9) Uscita



PER ESIGENZE DI ATTIVITA' SONO UTILIZZATI:

Macchine e impianti:

1) Cappe aspiranti

Attrezzature, utensili e apparecchi:

1) Utensili manuali vari

2) Carrelli

CRITERI di VALUTAZIONE dei RISCHI

criteri adottati per la valutazione dei rischi per la sicurezza e la salute

(Art. 28, comma 2, lettera a), D.Lgs. 9 aprile 2008, n. 81 e s.m.i. - D.Lgs. 3 agosto 2009, n. 106)

La valutazione dei rischi consente al datore di lavoro di adottare le misure necessarie per la tutela della sicurezza e della salute dei lavoratori e di garantire che le misure preventive e i metodi di lavoro e di produzione, ritenuti necessari e attuati in funzione della valutazione dei rischi, migliorino il livello di protezione dei lavoratori. Pertanto le misure preventive sono ritenute necessarie e attuate in funzione della valutazione dei rischi.

Per la stesura del presente documento sono stati adottati i criteri, di seguito descritti, previsti dalle "Disposizioni normative nazionali", dalle "Norme tecniche" approvate e pubblicate da organismi internazionali europei o nazionali di normalizzazione, dalle "Buone prassi" e "Linee guida" elaborate e raccolte dalle Regioni, dall'INAIL o da organismi paritetici.

Rischi GENERICI

La valutazione del rischio [R], necessaria per definire le priorità degli interventi di miglioramento della sicurezza aziendale, è stata effettuata tenendo conto dell'entità del danno [E] (funzione delle conseguenze sulle persone in base ad eventuali conoscenze statistiche o in base al registro degli infortuni o a previsioni ipotizzabili) e della probabilità di accadimento dello stesso [P] (funzione di valutazioni di carattere tecnico e organizzativo, quali le misure di prevenzione e protezione adottate -collettive e individuali-, e funzione dell'esperienza lavorativa degli addetti e del grado di formazione, informazione e addestramento ricevuto).

La metodologia per la valutazione "semi-quantitativa" dei rischi occupazionali generalmente utilizzata è basata sul metodo "a matrice" di seguito esposto.

La **Probabilità di accadimento [P]** è la quantificazione (stima) della probabilità che il danno, derivante da un fattore di rischio dato, effettivamente si verifichi. Essa può assumere un valore sintetico tra 1 e 4, secondo la seguente gamma di soglie di probabilità di accadimento:

Soglia	Descrizione della probabilità di accadimento	Valore
Molto probabile	1) Sono noti episodi in cui il pericolo ha causato danno, 2) Il pericolo può trasformarsi in danno con una correlazione, 3) Il verificarsi del danno non susciterebbe sorpresa.	[P4]
Probabile	1) E' noto qualche episodio in cui il pericolo ha causato danno, 2) Il pericolo può trasformarsi in danno anche se non in modo automatico, 3) Il verificarsi del danno susciterebbe scarsa sorpresa.	[P3]
Poco probabile	1) Sono noti rari episodi già verificati, 2) Il danno può verificarsi solo in circostanze particolari, 3) Il verificarsi del danno susciterebbe sorpresa.	[P2]
Improbabile	1) Non sono noti episodi già verificati, 2) Il danno si può verificare solo per una concatenazione di eventi improbabili e tra loro indipendenti, 3) Il verificarsi del danno susciterebbe incredulità.	[P1]

L'**Entità del danno [E]** è la quantificazione (stima) del potenziale danno derivante da un fattore di rischio dato. Essa può assumere un valore sintetico tra 1 e 4, secondo la seguente gamma di soglie di danno:

Soglia	Descrizione dell'entità del danno	Valore
Gravissimo	1) Infortunio con lesioni molto gravi irreversibili e invalidità totale o conseguenze letali, 2) Esposizione cronica con effetti letali o totalmente invalidanti. Esempio: - un evento traumatico o una malattia certamente inguaribile; - la perdita di un senso; - la mutilazione di un arto; - la perdita dell'uso di un organo; - la perdita della capacità di procreare; - una grave difficoltà della parola; - la deformazione o lo sfregio permanente del viso; - l'aborto nella persona offesa; - la morte.	[E4]
Grave	1) Infortunio o inabilità temporanea con lesioni significative irreversibili o invalidità parziale. 2) Esposizione cronica con effetti irreversibili o parzialmente invalidanti. Esempio:	[E3]

	- un evento traumatico o una malattia che mette in pericolo di vita; - un evento traumatico o una malattia che rende "inabile" per oltre 40 giorni; - un indebolimento permanente di un senso o di un organo; - l'acceleramento del parto.	
Significativo	1) Infortunio o inabilità temporanea con disturbi o lesioni significative reversibili a medio termine. 2) Esposizione cronica con effetti reversibili. Esempio: - un evento traumatico o una malattia con prognosi superiore a un giorno, ma inferiore a quaranta.	[E2]
Lieve	1) Infortunio o inabilità temporanea con effetti rapidamente reversibili. 2) Esposizione cronica con effetti rapidamente reversibili. Esempio: - un evento traumatico o una malattia che non comporta lesioni rilevabili a vista o strumentale, con esiti nulli nell'arco della giornata.	[E1]

Individuato uno specifico pericolo o fattore di rischio, il valore numerico del rischio [R] è stimato quale prodotto dell'Entità del danno [E] per la Probabilità di accadimento [P] dello stesso.

$$[R] = [P] \times [E]$$

Il **Rischio [R]**, quindi, è la quantificazione (stima) del rischio. Esso può assumere un valore sintetico compreso tra 1 e 16, come si può evincere dalla matrice del rischio di seguito riportata.

Rischio [R]	Improbabile [P1]	Poco probabile [P2]	Probabile [P3]	Molto probabile [P4]
Danno lieve [E1]	Rischio basso [P1]X[E1]=1	Rischio basso [P2]X[E1]=2	Rischio moderato [P3]X[E1]=3	Rischio moderato [P4]X[E1]=4
Danno significativo [E2]	Rischio basso [P1]X[E2]=2	Rischio moderato [P2]X[E2]=4	Rischio medio [P3]X[E2]=6	Rischio rilevante [P4]X[E2]=8
Danno grave [E3]	Rischio moderato [P1]X[E3]=3	Rischio medio [P2]X[E3]=6	Rischio rilevante [P3]X[E3]=9	Rischio alto [P4]X[E3]=12
Danno gravissimo [E4]	Rischio moderato [P1]X[E4]=4	Rischio rilevante [P2]X[E4]=8	Rischio alto [P3]X[E4]=12	Rischio alto [P4]X[E4]=16

I valori sintetici (numerici) del rischio [R], che vanno appunto da 1 a 16, sono ricompresi negli intervalli riportati nella seguente gamma di soglie del rischio da valutare:

Soglia	Descrizione del rischio	Valore
Alto	Rischio alto per la salute e/o la sicurezza dei lavoratori per cui si prevede l'immediata adozione e/o rielaborazione di tutte le necessarie misure preventive e protettive.	12, 16
Rilevante	Rischio rilevante per la salute e/o la sicurezza dei lavoratori per cui si prevedono ulteriori misure correttive e/o migliorative da programmare nel breve periodo.	8, 9
Medio	Rischio medio per la salute e/o la sicurezza dei lavoratori per cui si prevedono ulteriori misure correttive e/o migliorative da programmare nel medio periodo.	6
Moderato	Rischio moderato per la salute e/o la sicurezza dei lavoratori per cui si prevedono ulteriori misure correttive e/o migliorative da programmare nel lungo periodo.	3, 4
Basso	Rischio basso per la salute e/o la sicurezza dei lavoratori per cui non si prevedono ulteriori misure correttive e/o migliorative.	1, 2

RISCHI PARTICOLARI

Per taluni rischi (stress lavoro-correlato, lavoratrici madre e differenze tra lavoratori) sono disponibili indicazioni metodologie per la corretta valutazione degli stessi derivanti da "disposizioni normative nazionali", "norme tecniche" approvate e pubblicate da organismi internazionali o europei o nazionali di normalizzazione, "buone prassi" e "linee guida" elaborate e raccolte dalle Regioni, dall'INAIL o da organismi paritetici.

Nei paragrafi che seguono sono indicati nel dettaglio i criteri adottati per la valutazione dei rischi particolari indicati dalla normativa.

Stress lavoro correlato

Il criterio adottato per la valutazione dei rischi derivanti dallo stress lavoro-correlato è quello definito nell'ambito dell'art. 28, comma 1 del D.Lgs. 81/2008 secondo i contenuti dell'Accordo Europeo dell'otto ottobre 2004.

Lo "stress lavoro-correlato", come definito dal succitato accordo, "non è una malattia, ma un'esposizione prolungata ad esso può ridurre l'efficienza nel lavoro e può causare malattie" e necessita di un'analisi attenta e non superficiale della problematica, infatti, "lo stress può colpire qualsiasi posto di lavoro e qualunque lavoratore, indipendentemente dalla grandezza dell'impresa, del settore di attività o dal tipo di relazione contrattuale o di lavoro. In pratica, tuttavia, non tutti i posti di lavoro e non tutti i lavoratori ne possono essere necessariamente colpiti".

Si specifica, inoltre, che l'oggetto della valutazione non è il rischio stress nell'accezione comune, ma il ben diverso fenomeno dello stress lavoro correlato, come ben definisce lo stesso accordo europeo: "Tutte le manifestazioni da stress nel lavoro non possono essere ritenute correlate al lavoro stesso. Lo stress da lavoro può essere causato da fattori diversi, come ad esempio il contenuto del lavoro, la sua organizzazione, l'ambiente, la scarsa comunicazione, eccetera".

Per la valutazione del rischio si è fatto valido riferimento a quanto riportato nel manuale INAIL "Valutazione e gestione del rischio da Stress lavoro-correlato" (Edizione 2011) frutto dell'attività di ricerca iniziata nel Dipartimento di Medicina del Lavoro dell'ISPESL e conclusa in INAIL dopo l'entrata in vigore del D.L. 78/2010 e sua conversione in L. 122/2010.

In particolare, a seguito dell'emanazione delle indicazioni della Commissione Consultiva, anche al fine di fornire ai datori di lavoro di una procedura unica, il metodo di seguito proposto è stato contestualizzato anche attraverso l'integrazione dei punti di forza di autorevoli proposte metodologiche sviluppate nei mesi precedenti all'emanazione delle suddette indicazioni, in particolare quelle del "Coordinamento Tecnico Interregionale della Prevenzione nei Luoghi di Lavoro" e del "Network Nazionale per la Prevenzione Disagio Psicosociale nei Luoghi di Lavoro".

La metodologia, conformemente alle indicazioni della Commissione Consultiva permanente per la salute e sicurezza sul lavoro di cui all'art. 6 del D.Lgs. 9 aprile 2008, n. 81 e s.m.i., suggerisce che per l'intero processo di valutazione del rischio stress lavoro-correlato, il Datore di Lavoro, che ha l'obbligo non delegabile della valutazione dei rischi (art. 17 del D.Lgs. 9 aprile 2008, n. 81 e s.m.i.), si avvalga della collaborazione del Responsabile del Servizio di Prevenzione e Protezione, del Medico competente, del RLS (rappresentante dei lavoratori per la sicurezza), e che coinvolga altre figure interne all'impresa (direttore del personale, qualche lavoratore anziano/esperto, ecc.) ed esterne, ove se ne ravvisi la necessità (es. psicologo, sociologo del lavoro).

La proposta metodologica prevede una valutazione oggettiva aziendale, avvalendosi dell'utilizzo di una lista di controllo di indicatori verificabili.

Lavoratrici madri

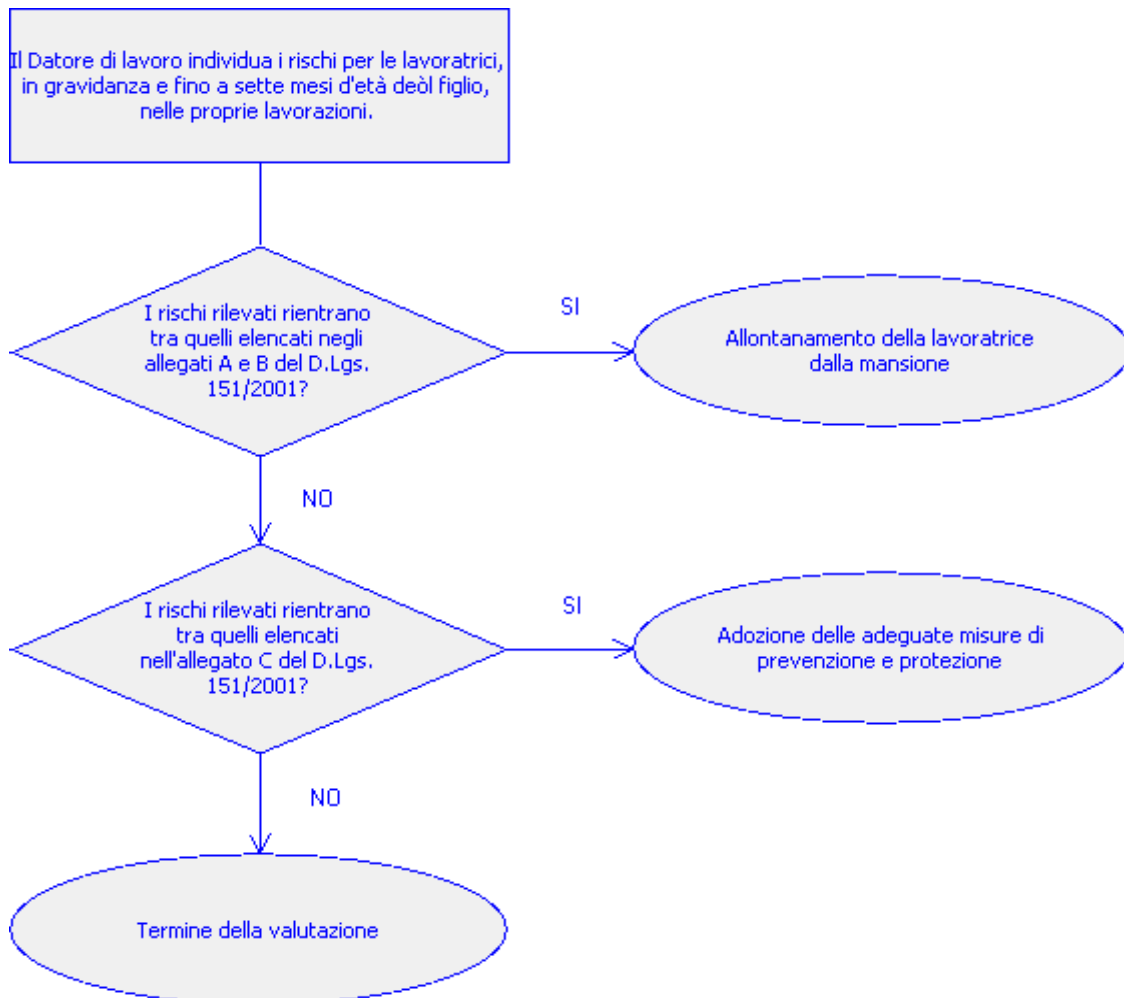
Il criterio adottato per la valutazione dei rischi particolari riguardanti le lavoratrici durante la gravidanza e fino a sette mesi d'età del figlio è quello definito nell'ambito dell'art. 28, comma 1 del D.Lgs. 81/2008 secondo quanto previsto dal capo II del D.Lgs. 26 marzo 2001, n. 151.

Nell'elaborazione di tale criterio, si è tenuto conto anche della Comunicazione della Commissione delle Comunità Europee del 5/10/2000: "La gravidanza non è una malattia ma un aspetto della vita quotidiana", tuttavia "condizioni suscettibili di essere considerate accettabili in situazioni normali possono non esserlo più durante la gravidanza", lo stesso dicasi per il periodo dell'allattamento che la normativa italiana tutela fino al

settimo mese dopo il parto.

L'approccio adottato per la valutazione dei rischi per le lavoratrici madri è quello definito dagli artt. 7 e 11 del D.Lgs. 26 marzo 2001, n. 151.

Nel flow-chart di seguito riportato si è sintetizzato il percorso seguito per la valutazione dei rischi per la salute e la sicurezza delle lavoratrici madri e per l'adozione delle relative misure di prevenzione e protezione da parte dell'azienda.



In una prima fase, si sono identificati i rischi presenti nei luoghi di lavoro (agenti fisici, chimici e biologici; processi industriali; movimenti e posture; fatica psicofisica) nel rispetto delle linee direttrici elaborate dalla Commissione delle Comunità Europee sopra citate.

In una seconda fase, si è stabilito se i rischi identificati rientrassero tra quelli che la normativa italiana considera come pregiudizievoli per la salute della donna e del bambino, si è stabilito cioè se tali rischi fossero compresi nell'allegato A e B del D.Lgs. 151/2001, e quindi vietati, o se fossero compresi nell'allegato C del succitato decreto, e quindi soggetti ad adeguate misure preventive e protettive.

Di seguito vengono indicati per ogni profilo professionale, nella scuola dell'infanzia, i fattori di rischio o le operazioni a rischio, che non sono compatibili con lo stato di gravidanza.

Insegnanti di sezione e insegnanti di sostegno

(bambini 3-4 anni)

Sollevamento carichi

Stazione eretta o posture incongrue

Rischio infettivo (malattie tipiche dell'infanzia, quali rosolia, varicella, morbillo, parotite, scarlattina, che possono coinvolgere persone sprovviste di memoria immunitaria per queste malattie)

(Bambini 4-5 anni)

Rischio infettivo (malattie tipiche dell'infanzia, quali rosolia, varicella, morbillo, parotite, scarlattina, che possono coinvolgere persone sprovviste di memoria immunitaria per queste malattie)

Personale di assistenza

Rischio infettivo (citomegalovirus)

Sollevamento carichi >5 kg

Stazione eretta

Collaboratrici scolastiche

Stazione eretta

Sollevamento carichi >5 kg

Utilizzo di scale a pioli

Nel caso in cui la lavoratrice segnali al datore di lavoro la propria condizione, sarà significativo il rischio dovuto ai fattori riportati sopra. In tal caso verranno poste in essere le seguenti misure di prevenzione e protezione:

1. Il dirigente scolastico, venuto a conoscenza dello stato di gravidanza, allontana immediatamente la dipendente da una eventuale situazione di rischio, esonerandola da lavori a rischio, modificando l'organizzazione del lavoro, ovvero provvedendo ad assegnarla ad altra mansione compatibile.
2. La mansione alternativa può essere anche di qualifica inferiore senza che comunque la dipendente perda il diritto alla retribuzione relativa alla mansione precedente (art. 7 D.Lgs 151/02).
3. Qualora il dirigente scolastico non abbia la possibilità di procedere ad un cambio di mansione idoneo, deve darne immediata comunicazione alla Direzione provinciale del lavoro che attiva la procedura per la astensione anticipata dal lavoro. Tale astensione, oltre ad interessare il periodo della gravidanza, può, in alcune situazioni di rischio, estendersi fino a sette mesi dopo il parto.

Alternativamente la lavoratrice può rivolgersi, munita di un certificato medico che attesti lo stato di gravidanza, la data dell'ultima mestruazione e la data presunta del parto, direttamente alla Direzione Provinciale del Lavoro territorialmente competente (per sede dell'istituto), che procede all'istruttoria, e all'autorizzazione all'astensione anticipata nel caso che il dirigente scolastico dichiari l'impossibilità allo spostamento di mansione.

Differenze tra lavoratori

Il criterio adottato per la valutazione dei rischi derivanti dalle differenze di genere, d'età, di provenienza da altri Paesi e di quelli connessi alla specifica tipologia contrattuale attraverso cui viene resa la prestazione di lavoro è quello definito nell'ambito dell'art. 28, comma 1 del D.Lgs. 81/2008.

RISCHI SPECIFICI

Per taluni rischi (rumore, vibrazioni, agenti chimici, ecc) sono disponibili metodologie analitiche per la corretta valutazione degli stessi derivanti da "disposizioni normative nazionali", "norme tecniche" approvate e pubblicate da organismi internazionali o europei o nazionali di normalizzazione, "buone prassi" e "linee guida" elaborate e raccolte dalle Regioni, dall'INAIL o da organismi paritetici.

Nei paragrafi che seguono sono indicati nel dettaglio i criteri adottati per la valutazione dei rischi specifici indicati dalla normativa.

Movimentazione manuale dei carichi (sollevamento e trasporto)

Il criterio adottato per la valutazione del fattore di rischio specifico connesso alla movimentazione manuale dei carichi per azioni di sollevamento e trasporto è quello definito nell'ambito del titolo VI, capo I, del D.Lgs. 81/2008.

Vista l'impossibilità di evitare la movimentazione manuale dei carichi ad opera dei lavoratori, sono adottate le misure organizzative necessarie e si fa ricorso ai mezzi appropriati allo scopo di ridurre il rischio che comporta la movimentazione manuale di detti carichi, in base alle disposizioni dell'allegato XXXIII del D.Lgs. 9 aprile 2008, n. 81, ed in particolare:

- si sono organizzati i posti di lavoro in modo che detta movimentazione sia effettuata in condizioni di sicurezza e salute;
- si è proceduto a valutare, anche in fase di progettazione, le condizioni di sicurezza e di salute connesse al lavoro in questione;
- si è proceduto ad adottare le adeguate misure di protezione e prevenzione, tenuto conto in particolare dei fattori individuali di rischio, delle caratteristiche dell'ambiente di lavoro e delle esigenze che tale attività comporta;
- si è proceduto a sottoporre i lavoratori a sorveglianza sanitaria sulla base della valutazione del rischio e dei fattori individuali di rischio.

Come previsto dall'art. 168, comma 3 e dall'allegato XXXIII del succitato decreto legislativo per la valutazione del rischio si è fatto valido riferimento alla normativa tecnica ISO 11228-1:2003: "Ergonomics - Manual handling - Lifting and carrying".

Movimentazione manuale dei carichi (spinta e traino)

Il criterio adottato per la valutazione del fattore di rischio specifico connesso alla movimentazione manuale dei carichi per azioni di spinta e traino è quello definito nell'ambito del titolo VI, capo I, del D.Lgs. 81/2008.

Vista l'impossibilità di evitare la movimentazione manuale dei carichi ad opera dei lavoratori, sono adottate le misure organizzative necessarie e si fa ricorso ai mezzi appropriati allo scopo di ridurre il rischio che comporta la movimentazione manuale di detti carichi, in base alle disposizioni dell'allegato XXXIII del D.Lgs. 9 aprile 2008, n. 81, ed in particolare:

- si sono organizzati i posti di lavoro in modo che detta movimentazione sia effettuata in condizioni di sicurezza e salute;
- si è proceduto a valutare, anche in fase di progettazione, le condizioni di sicurezza e di salute connesse al lavoro in questione;
- si è proceduto ad adottare le adeguate misure di protezione e prevenzione, tenuto conto in particolare dei fattori individuali di rischio, delle caratteristiche dell'ambiente di lavoro e delle esigenze che tale attività comporta;
- si è proceduto a sottoporre i lavoratori a sorveglianza sanitaria sulla base della valutazione del rischio e dei fattori individuali di rischio.

Come previsto dall'art. 168, comma 3 e dall'allegato XXXIII del succitato decreto legislativo per la valutazione del rischio si è fatto valido riferimento alla normativa tecnica ISO 11228-2:2007: "Ergonomics - Manual Handling - Pushing and pulling".

Movimentazione manuale dei carichi (elevata frequenza)

Il criterio adottato per la valutazione del fattore di rischio specifico connesso alla movimentazione manuale dei carichi per azioni ad elevata frequenza è quello definito nell'ambito del titolo VI, capo I, del D.Lgs. 81/2008.

Nel plesso scolastico sono adottate le misure organizzative necessarie e si fa ricorso a mezzi appropriati, quali attrezzature meccaniche per evitare la necessità di una movimentazione manuale dei carichi da parte dei lavoratori (Art. 168, comma 1, D.Lgs. 81/2008).

Rumore

Il criterio adottato per la valutazione del fattore di rischio specifico connesso all'esposizione al rumore durante il lavoro è quello definito nell'ambito del titolo VIII, capo II, del D.Lgs. 81/2008.

La valutazione è stata effettuata prendendo in considerazione in particolare:

- il livello, il tipo e la durata dell'esposizione, ivi inclusa ogni esposizione a rumore impulsivo;
- i valori limite di esposizione ed i valori di azione di cui all'art. 189 del D.Lgs. 81/2008 e di seguito riportati;
- tutti gli effetti sulla salute e sulla sicurezza dei lavoratori particolarmente sensibili al rumore, con particolare riferimento alle donne in gravidanza e ai minori;
- per quanto possibile a livello tecnico, tutti gli effetti sulla salute e sicurezza dei lavoratori derivanti da interazioni fra rumore e sostanze ototossiche connesse con l'attività svolta e fra rumore e vibrazioni;
- tutti gli effetti indiretti sulla salute e sulla sicurezza dei lavoratori risultanti da interazioni fra rumore e segnali di avvertimento o altri suoni che vanno osservati al fine di ridurre il rischio di infortuni;
- le informazioni sull'emissione di rumore fornite dai costruttori dell'attrezzatura di lavoro in conformità alle vigenti disposizioni in materia;
- l'esistenza di attrezzature di lavoro alternative progettate per ridurre l'emissione di rumore;
- il prolungamento del periodo di esposizione al rumore oltre l'orario di lavoro normale, in locali di cui è responsabile il datore di lavoro;
- le informazioni raccolte dalla sorveglianza sanitaria, comprese, per quanto possibile, quelle reperibili nella letteratura scientifica;
- la disponibilità di dispositivi di protezione dell'udito con adeguate caratteristiche di attenuazione.

A seguito della valutazione dei rischi effettuata in conformità ai contenuti degli artt. 181 e 190 del D.Lgs. 81/2008, si ritiene che, per le condizioni di lavoro specifiche e le indicazioni sulla probabile emissione di rumore di attrezzature e dei mezzi di lavoro, il valore di esposizione a rumore è palesemente inferiore al valore che fa scattare l'azione, per cui non è necessario approfondire la valutazione dei livelli di esposizione al rumore come previsto dall'art. 190, comma 2, del D.Lgs. 81/2008 (Art. 181, D.Lgs. 81/2008).

Vibrazioni

Il criterio adottato per la valutazione del fattore di rischio specifico connesso all'esposizione a vibrazioni è quello definito nell'ambito del titolo VIII, capo III, del D.Lgs. 81/2008.

La valutazione e, quando necessario, la misura dei livelli di vibrazione è stata effettuata in base alle disposizioni di cui all'allegato XXXV, parte A, del D.Lgs. 81/2008, per vibrazioni trasmesse al sistema mano-braccio (HAV), e in base alle disposizioni di cui all'allegato XXXV, parte B, del D.Lgs. 81/2008, per le vibrazioni trasmesse al corpo intero (WBV).

La valutazione è stata effettuata prendendo in considerazione in particolare:

- il livello, il tipo e la durata dell'esposizione, ivi inclusa ogni esposizione a vibrazioni intermittenti o a urti ripetuti;
- i valori limite di esposizione e i valori d'azione;
- gli eventuali effetti sulla salute e sulla sicurezza dei lavoratori particolarmente sensibili al rischio con particolare riferimento alle donne in gravidanza e ai minori;
- gli eventuali effetti indiretti sulla sicurezza e salute dei lavoratori risultanti da interazioni tra le vibrazioni meccaniche, il rumore e l'ambiente di lavoro o altre attrezzature;
- le informazioni fornite dal costruttore dell'attrezzatura di lavoro;
- l'esistenza di attrezzature alternative progettate per ridurre i livelli di esposizione alle vibrazioni meccaniche;
- il prolungamento del periodo di esposizione a vibrazioni trasmesse al corpo intero al di là delle ore

- lavorative in locali di cui è responsabile il datore di lavoro;
- le condizioni di lavoro particolari, come le basse temperature, il bagnato, l'elevata umidità o il sovraccarico biomeccanico degli arti superiori e del rachide;
 - le informazioni raccolte dalla sorveglianza sanitaria, comprese, per quanto possibile, quelle reperibili nella letteratura scientifica.

A seguito di valutazione dei rischi effettuata in conformità ai contenuti degli artt. 181 e 202 del D.Lgs. 81/2008, si ritiene che, per le condizioni di lavoro specifiche e le indicazioni sulla probabile entità delle vibrazioni delle attrezzature e dei mezzi di lavoro, il valore di esposizione a vibrazioni è palesemente inferiore al valore che fa scattare l'azione, per cui non è necessario approfondire la valutazione dei livelli di esposizione a vibrazione (Art. 181, D.Lgs. 81/2008).

Campi elettromagnetici

Il criterio da adottare per la valutazione dei rischi derivanti dall'esposizione a campi elettromagnetici (da 0 Hz a 300 GHz) è quello definito nell'ambito del titolo VIII, capo V, del D.Lgs. 81/2008.

La metodologia seguita nella valutazione, nella misurazione e/o il calcolo rispetta le norme standardizzate del Comitato europeo di normalizzazione elettrotecnica (CENELEC). In particolare, finché le citate norme non avranno contemplato tutte le pertinenti situazioni per quanto riguarda la valutazione, la misurazione e il calcolo dell'esposizione dei lavoratori ai Campi elettromagnetici, è possibile e si sono adottate le specifiche buone prassi individuate o emanate dalla Commissione consultiva permanente per la prevenzione degli infortuni e per l'igiene del lavoro, o in alternativa, quelle del Comitato Elettrotecnico italiano (CEI), tenendo conto, se necessario, dei livelli di emissione indicati dai fabbricanti delle attrezzature.

In particolare si è prestato particolare attenzione ai seguenti elementi:

- il livello, lo spettro di frequenza, la durata e il tipo dell'esposizione;
- i valori limite di esposizione e i valori di azione;
- tutti gli effetti sulla salute e sulla sicurezza dei lavoratori particolarmente sensibili al rischio;
- qualsiasi effetto indiretto quale:
 - interferenza con attrezzature e dispositivi medici elettronici (compresi stimolatori cardiaci e altri dispositivi impiantati);
 - rischio propulsivo di oggetti ferromagnetici in campi magnetici statici con induzione magnetica superiore a 3 m;
 - innesco di dispositivi elettro-esplosivi (detonatori);
- incendi ed esplosioni dovuti all'accensione di materiali infiammabili provocata da scintille prodotte da campi indotti, correnti di contatto o scariche elettriche;
- l'esistenza di attrezzature di lavoro alternative progettate per ridurre i livelli di esposizione ai campi elettromagnetici;
- la disponibilità di azioni di risanamento volte a minimizzare i livelli di esposizione ai campi elettromagnetici;
- per quanto possibile, informazioni adeguate raccolte nel corso della sorveglianza sanitaria, comprese le informazioni reperibili in pubblicazioni scientifiche;
- sorgenti multiple di esposizione;
- esposizione simultanea a campi di frequenze diverse.

A seguito di valutazione dei rischi effettuata in conformità ai contenuti degli artt. 181 e 209 del D.Lgs. 81/2008, si ritiene che, per le condizioni di lavoro specifiche e le indicazioni dei livelli di emissione indicati dai fabbricanti delle attrezzature di lavoro, il valore di esposizione a campi elettromagnetici è palesemente inferiore al valore che fa scattare l'azione, per cui non si ritiene necessario approfondire la valutazione dei livelli di esposizione a campi elettromagnetici (Art. 181, D.Lgs. 81/2008).

Radiazioni ottiche artificiali (non coerenti)

Il criterio adottato per la valutazione dei rischi derivanti dall'esposizione alle radiazioni ottiche artificiali del tipo non coerente è quello definito nell'ambito del titolo VIII, capo V, del D.Lgs. 81/2008.

La metodologia seguita nella valutazione, nella misurazione e/o nel calcolo rispetta le raccomandazioni della Commissione internazionale per l'illuminazione (CIE) e del Comitato europeo di normazione (CEN) per quanto riguarda le radiazioni incoerenti.

In particolare si è prestato particolare attenzione ai seguenti elementi:

- il livello, la gamma di lunghezze d'onda e la durata dell'esposizione a sorgenti artificiali di radiazioni ottiche;
- i valori limite di esposizione
- qualsiasi effetto sulla salute e sulla sicurezza dei lavoratori appartenenti a gruppi particolarmente sensibili al rischio;
- qualsiasi eventuale effetto sulla salute e sulla sicurezza dei lavoratori risultante dalle interazioni sul posto di lavoro tra le radiazioni ottiche e le sostanze chimiche fotosensibilizzanti;
- qualsiasi effetto indiretto come l'accecamento temporaneo, le esplosioni o il fuoco;
- l'esistenza di attrezzature di lavoro alternative progettate per ridurre i livelli di esposizione alle radiazioni ottiche artificiali;
- la disponibilità di azioni di risanamento volte a minimizzare i livelli di esposizione alle radiazioni ottiche;
- per quanto possibile, informazioni adeguate raccolte nel corso della sorveglianza sanitaria, comprese le informazioni pubblicate;
- sorgenti multiple di esposizione alle radiazioni ottiche artificiali;
- le informazioni fornite dai fabbricanti delle sorgenti di radiazioni ottiche e delle relative attrezzature di lavoro in conformità delle pertinenti Direttive comunitarie.

A seguito di valutazione dei rischi effettuata in conformità ai contenuti degli artt. 181 e 216 del D.Lgs. 81/2008, si ritiene che, per le condizioni di lavoro specifiche e i dati indicati dai fabbricanti delle attrezzature di lavoro, il valore di esposizione delle radiazioni ottiche artificiali (non coerenti) è palesemente inferiore al valore limite di esposizione, per cui non si ritiene necessario approfondire la valutazione dei livelli di esposizione a radiazioni ottiche artificiali (Art. 181, D.Lgs. 81/2008).

Agenti chimici

Il criterio adottato per la valutazione del fattore di rischio specifico connesso all'esposizione a sostanze chimiche pericolose è quello definito nell'ambito del titolo IX, capo I, del D.Lgs. 81/2008.

In particolare si è determinato, preliminarmente, l'eventuale presenza di agenti chimici pericolosi sul luogo di lavoro e si sono valutati anche i rischi per la sicurezza e la salute dei lavoratori derivanti dalla presenza di tali agenti, prendendo in considerazione in particolare:

- le loro proprietà pericolose;
- le informazioni sulla salute e sicurezza comunicate dal responsabile dell'immissione sul mercato tramite la relativa scheda di sicurezza predisposta ai sensi dei decreti legislativi 3 febbraio 1997, n. 52, e 14 marzo 2003, n. 65;
- il livello, il modo e la durata dell'esposizione;
- le circostanze in cui viene svolto il lavoro in presenza di tali agenti, tenuto conto della quantità delle sostanze e dei preparati che li contengono o li possono contenere;
- i valori limite di esposizione professionale o i valori limite biologici (Allegati XXXVIII e XXXIX del D.Lgs. 81/2008);
- gli effetti delle misure preventive e protettive adottate o da adottare;
- se disponibili, le conclusioni tratte da eventuali azioni di sorveglianza sanitaria già intraprese.

Agenti cancerogeni e mutageni

Il criterio adottato per la valutazione dei rischi derivanti dall'esposizione ad agenti cancerogeni e mutageni è quello definito nell'ambito del titolo IX, capo II, del D.Lgs. 81/2008.

La valutazione è stata effettuata tenuto conto, in particolare, delle caratteristiche delle lavorazioni, della loro durata e della loro frequenza, dei quantitativi di agenti cancerogeni o mutageni prodotti ovvero utilizzati, della loro concentrazione, della capacità degli stessi di penetrare nell'organismo per le diverse vie di assorbimento (compresa la possibilità di assorbimento cutaneo), anche in relazione al loro stato di aggregazione e, qualora allo stato solido, se in massa compatta o in scaglie o in forma polverulenta e se o meno contenuti in una matrice solida che ne riduce o ne impedisce la fuoriuscita.

In particolare, conformemente all'art. 235, comma 1, del D.Lgs. 9 aprile 2008, n. 81, "Principio di sostituzione e riduzione", si è proceduto ad evitare e/o ridurre l'utilizzazione di agenti cancerogeno e mutageni, sul luogo di lavoro, mediante la sostituzione con sostanze e/o preparati e/o procedimenti che, nelle condizioni in cui vengono impiegati, non risultano essere nocivi, o, risultano essere meno nocivi per la salute e la sicurezza dei lavoratori.

Agenti biologici

Il criterio adottato per la valutazione dei rischi derivanti dall'esposizione ad agenti biologici è quello definito nell'ambito del titolo X del D.Lgs. 81/2008.

Premesso che dal punto di vista dell'esposizione professionale è necessario distinguere le operazioni dove gli agenti biologici sono presenti in quanto parte essenziale del processo (agente biologico atteso), dalle operazioni ove gli agenti biologici costituiscono un evento "inaspettato" (agente biologico inatteso), la valutazione è stata effettuata tenuto conto, conto di tutte le informazioni disponibili relative alle caratteristiche dell'agente biologico e delle modalità lavorative, ed in particolare:

- della classificazione degli agenti biologici che presentano o possono presentare un pericolo per la salute umana quale risultante dall'allegato XLVI del decreto legislativo succitato;
- dell'informazione sulle malattie che possono essere contratte;
- dei potenziali effetti allergici e tossici;
- della conoscenza di una patologia della quale è affetto un lavoratore, che è da porre in correlazione diretta all'attività lavorativa svolta;
- delle eventuali ulteriori situazioni rese note dall'autorità sanitaria competente che possono influire sul rischio;
- del sinergismo dei diversi gruppi di agenti biologici utilizzati.

ANALISI e VALUTAZIONE dei RISCHI

analisi e valutazione di tutti i rischi per la salute e la sicurezza dei lavoratori

(Artt. 17, comma 1, lettera a) e 28, comma 1, D.Lgs. 9 aprile 2008, n. 81 e s.m.i. - D.Lgs. 3 agosto 2009, n. 106)

Nel predisporre il presente documento si è proceduto ad un'accurata analisi e ad un'attenta valutazione dei principali elementi di cui si compone l'azienda: i luoghi di lavoro, le macchine e attrezzature e l'organizzazione aziendale dei processi produttivi e delle attività lavorative.

Luoghi di lavoro

L'analisi e la valutazione dei luoghi di lavoro, riportate nel successivo capitolo "VERIFICA dei LUOGHI DI LAVORO", sono state effettuate verificandone il rispetto dei requisiti di salute e sicurezza, in ottemperanza alle disposizioni di cui al titolo II, capo I, del D.Lgs. 81/2008 e di cui all'Allegato IV del citato decreto.

Macchine e Attrezzature

L'analisi e la valutazione delle attrezzature di lavoro messe a disposizione dei lavoratori, siano esse macchine, impianti, attrezzature, utensili o apparecchiature, sono state effettuate in ottemperanza alle disposizioni di cui al titolo III, capo I, del D.Lgs. 81/2008.

Preliminarmente è stata verificata la conformità delle attrezzature di lavoro alle specifiche disposizioni legislative e regolamentari di recepimento delle direttive comunitarie di prodotto.

Per le attrezzature costruite in assenza di tali disposizioni di recepimento o messe a disposizione dei lavoratori antecedentemente alla data della loro emanazione, si è previsto che le stesse vengano sostituite con delle altre a norma secondo quanto previsto dai piani di ammodernamento della struttura scolastica.

Processi produttivi e attività

I processi produttivi, con le relative attività lavorative, sono stati oggetto di valutazione dei rischi ai sensi degli artt. 17, comma 1, e 28, comma 1, del D.Lgs. 81/2008.

Misure attuate e programmate

A seguito dell'analisi e valutazione, si è proceduto a indicare le misure di prevenzione e protezione attuate e i dispositivi di protezione individuale adottati, riportandoli nel capitolo "VERIFICA dei PROCESSI PRODUTTIVI".

Su tutti i rischi connessi all'attività dell'impresa in generale si sono individuati inoltre, nel rispetto delle disposizioni di legge, i necessari programmi di informazione, formazione e addestramento dei lavoratori e le procedure di sorveglianza sanitaria, riportandoli, rispettivamente, nei capitoli "FORMAZIONE e INFORMAZIONE" e "SORVEGLIANZA SANITARIA".

Per la valutazione complessiva del rischio si sono individuate le misure in fase di attuazione, che saranno adottate successivamente alla data del presente documento, con il fine del miglioramento continuo della salute e della sicurezza aziendale, riportandole nel capitolo "PROGRAMMA di MIGLIORAMENTO".

VERIFICA dei LUOGHI DI LAVORO

verifica dei requisiti di salute e di sicurezza dei luoghi di lavoro

(Titolo II, capo I, D.Lgs. 9 aprile 2008, n. 81 e s.m.i. - D.Lgs. 3 agosto 2009, n. 106)

Verifica dei requisiti dei Luoghi di Lavoro

L'analisi e la valutazione dei luoghi di lavoro sono state effettuate per le seguenti categorie di verifiche:

- 1) Ambienti di lavoro;
- 2) Prevenzione incendi (D.M. 10 marzo 1998);
- 3) Primo soccorso;
- 4) Disabili.

Ambienti di lavoro

Per tutti i luoghi di lavoro sono state effettuate, ove applicabili, le seguenti verifiche dei requisiti di salute e sicurezza.

Tipologia di verifica: Vie e uscite di emergenza - Vie ed uscite di emergenza

- 1) Le vie e le uscite di emergenza sono sgombre e consentono di raggiungere il più rapidamente possibile un luogo sicuro (Allegato IV, punto 1.5.2., D.Lgs. 81/2008).
- 2) Tutti i posti di lavoro, in caso di pericolo, possono essere evacuati rapidamente e in piena sicurezza da parte dei lavoratori (Allegato IV, punto 1.5.3., D.Lgs. 81/2008).
- 3) Le vie e le uscite di emergenza, per numero, distribuzione e dimensione sono adeguate alle dimensioni dei luoghi di lavoro, alla loro ubicazione, alla loro destinazione d'uso, alle attrezzature in essi installate, e al massimo numero di persone che possono essere presenti (Allegato IV, punto 1.5.4., D.Lgs. 81/2008).
- 4) Le vie e le uscite di emergenza hanno altezza minima di m 2 e larghezza minima conforme alla normativa vigente in materia antincendio (Allegato IV, punto 1.5.5., D.Lgs. 81/2008).
- 5) Le vie e le uscite di emergenza, le vie di circolazione e le porte che vi danno accesso, sono libere da ostruzioni e possono essere utilizzate in ogni momento senza impedimenti (Allegato IV, punto 1.5.9., D.Lgs. 81/2008).
- 6) Le vie e le uscite di emergenza sono evidenziate da apposita segnaletica, conforme alle disposizioni vigenti, durevole e collocata in luoghi appropriati (Allegato IV, punto 1.5.10., D.Lgs. 81/2008).

Tipologia di verifica: Vie e uscite di emergenza - Porte di emergenza

- 1) Le porte delle uscite di emergenza, sono apribili nel verso dell'esodo (Allegato IV, punto 1.5.6., D.Lgs. 81/2008).
- 2) Le porte delle uscite di emergenza, non sono chiuse a chiave quando sono presenti lavoratori (Allegato IV, punto 1.5.7., D.Lgs. 81/2008).

Tipologia di verifica: Porte e portoni

- 1) Le porte di uscita dei luoghi di lavoro, per numero e ubicazione, sono tali da consentire la rapida uscita delle persone (Allegato IV, punto 1.6.17., D.Lgs. 81/2008).
- 2) Le porte di uscita dei luoghi di lavoro sono agevolmente apribili dall'interno durante il lavoro (Allegato IV, punto 1.6.17., D.Lgs. 81/2008).
- 3) Le porte situate sul percorso delle vie di emergenza sono contrassegnate in maniera adeguata con segnaletica durevole e conforme alla normativa vigente (Allegato IV, punto 1.6.15., D.Lgs. 81/2008).
- 4) Le porte situate sul percorso delle vie di emergenza sono apribili, in ogni momento, dall'interno.

Tipologia di verifica: Scale - Scale fisse a gradini

- 1) Le scale fisse a gradini, destinate al normale accesso agli ambienti di lavoro, sono costruite e mantenute in modo da resistere ai carichi massimi derivanti da affollamento per situazioni di emergenza (Allegato IV, punto 1.7.1.1. e art. 113, D.Lgs. 81/2008).
- 2) Le scale fisse a gradini, destinate al normale accesso agli ambienti di lavoro, hanno pedate ed alzate dimensionate a regola d'arte (Allegato IV, punto 1.7.1.1. e art. 113, D.Lgs. 81/2008).
- 3) Le scale fisse a gradini, destinate al normale accesso agli ambienti di lavoro, hanno larghezza adeguata alle esigenze del transito (Allegato IV, punto 1.7.1.1. e art. 113, D.Lgs. 81/2008).

Tipologia di verifica: Microclima - Aerazione dei luoghi di lavoro chiusi - Aerazione naturale

- 1) I luoghi di lavoro chiusi dispongono di aria salubre in quantità sufficiente, tenendo conto dei metodi di lavoro e degli sforzi fisici ai quali sono sottoposti i lavoratori presenti, ottenuta con aperture naturali (Allegato IV, punto 1.9.1.1., D.Lgs. 81/2008).

Tipologia di verifica: Microclima - Temperatura dei locali

- 1) La temperatura nei locali di lavoro è adeguata all'organismo umano durante il tempo di lavoro, tenuto conto dei metodi di lavoro, degli sforzi fisici ai quali sono sottoposti i lavoratori e dell'influenza che esercita sulla temperatura stessa il grado di umidità e il movimento dell'aria concomitanti (Allegato IV, punto 1.9.2.1., D.Lgs. 81/2008).

Tipologia di verifica: Microclima - Aerazione dei luoghi di lavoro chiusi - Aerazione forzata

- 1) I luoghi di lavoro chiusi dispongono di aria salubre in quantità sufficiente, tenendo conto dei metodi di lavoro e degli sforzi fisici ai quali sono sottoposti i lavoratori stessi, ottenuta con impianti di aerazione (Allegato IV, punto 1.9.1.1., D.Lgs. 81/2008).
- 2) Gli impianti di condizionamento dell'aria funzionano in modo tale da non esporre i lavoratori a correnti d'aria fastidiosi (Allegato IV, punto 1.9.1.3., D.Lgs. 81/2008).
- 3) Gli impianti di aerazione sono periodicamente sottoposti a controlli, manutenzione, pulizia e sanificazione per la tutela della salute dei lavoratori (Allegato IV, punto 1.9.1.4., D.Lgs. 81/2008).
- 4) Gli impianti di aerazione sono puliti rapidamente da sedimenti e da sporcizia che potrebbero comportare un pericolo immediato per la salute dei lavoratori dovuto all'inquinamento dell'aria respirata (Allegato IV, punto 1.9.1.5., D.Lgs. 81/2008).

Tipologia di verifica: Illuminazione naturale ed artificiale - Requisiti generali

- 1) I luoghi di lavoro dispongono di sufficiente luce naturale (Allegato IV, punto 1.10.1., D.Lgs. 81/2008).
- 2) I locali e i luoghi di lavoro, anche se illuminati con luce naturale, sono dotati di dispositivi che consentono un'illuminazione artificiale adeguata per salvaguardare la sicurezza, la salute e il benessere dei lavoratori (Allegato IV, punto 1.10.1., D.Lgs. 81/2008).
- 3) Le superfici vetrate illuminanti ed i mezzi di illuminazione artificiale sono tenuti costantemente in buone condizioni di pulizia e di efficienza (Allegato IV, punto 1.10.4., D.Lgs. 81/2008).
- 4) Gli ambienti, i posti di lavoro ed i passaggi sono illuminati con luce naturale o artificiale tale da assicurare una sufficiente visibilità (Allegato IV, punto 1.10.5., D.Lgs. 81/2008).

Tipologia di verifica: Servizi igienico assistenziali - Gabinetti e lavabi

- 1) I lavabi sono dotati di acqua calda e di mezzi detergenti (Allegato IV, punto 1.13.3.1., D.Lgs. 81/2008).
- 2) I gabinetti sono separati per sesso (Allegato IV, punto 1.13.3.2., D.Lgs. 81/2008).

Tipologia di verifica: Servizi igienico assistenziali - Pulizia delle installazioni igienico-assistenziali

- 1) Le installazioni e gli arredi destinati ai bagni sono mantenuti in stato di scrupolosa pulizia.

Prevenzione incendi (D.M. 10 marzo 1998)

Per tutti i luoghi di lavoro sono state effettuate, ove applicabili, le seguenti verifiche dei requisiti di salute e sicurezza.

Tipologia di verifica: Vie di uscita - Criteri generali di sicurezza - Rischio di incendio medio

- 1) Le vie di uscita sono indipendenti l'una dall'altra e distribuite in modo tale da permettere l'allontanamento ordinato delle persone dall'incendio. (Allegato III, punto 3.3., D.M. 10 marzo 1998).
- 2) Le vie di uscita conducono ad un luogo sicuro (Allegato III, punto 3.3., D.M. 10 marzo 1998).
- 3) La lunghezza del percorso per raggiungere la più vicina uscita di piano non è superiore a 45÷60 metri corrispondente ad un tempo massimo di evacuazione di 5 minuti (Allegato III, punto 3.3., D.M. 10 marzo 1998).
- 4) La larghezza, misurata nel punto più stretto del percorso, delle vie di uscita è sufficiente in relazione al numero di occupanti (Allegato III, punto 3.3., D.M. 10 marzo 1998).
- 5) Un numero sufficiente di uscite di adeguata larghezza è disponibile da ogni locale dell'edificio (Allegato III, punto 3.3., D.M. 10 marzo 1998).
- 6) Le vie di uscita e le uscite di piano sono sempre disponibili per l'uso e tenute libere da ostruzioni in ogni

momento (Allegato III, punto 3.3., D.M. 10 marzo 1998).

- 7) Le porte sul percorso di uscita sono apribili facilmente ed immediatamente dalle persone in esodo (Allegato III, punto 3.3., D.M. 10 marzo 1998).

Tipologia di verifica: Vie di uscita

- 1) Sono presenti uscite di piano in numero sufficiente che tengono conto sia del numero delle persone presenti sia della lunghezza dei percorsi per raggiungere la più vicina uscita di piano (Allegato III, punto 3.5., D.M. 10 marzo 1998).
- 2) Le superfici delle pareti e dei soffitti sono realizzate con rivestimenti che presentano un buon comportamento al fuoco (Allegato III, punto 3.8., D.M. 10 marzo 1998)
- 3) Le porte installate lungo le vie di uscita ed in corrispondenza delle uscite di piano si aprono nel verso dell'esodo (Allegato III, punto 3.9., D.M. 10 marzo 1998).
- 4) Le porte in corrispondenza delle uscite di piano e quelle utilizzate lungo le vie di esodo non sono chiuse a chiave e sono apribili facilmente ed immediatamente dall'interno senza l'uso di chiavi.
- 5) Le vie di uscita e le uscite di piano sono chiaramente indicate da segnaletica conforme alla normativa vigente (Allegato III, punto 3.12., D.M. 10 marzo 1998).
- 6) Le aree prive di illuminazione naturale o utilizzate in assenza di illuminazione naturale, sono dotate di un sistema di illuminazione di sicurezza che si inserisce automaticamente in caso di interruzione di corrente (Allegato III, punto 3.13., D.M. 10 marzo 1998).
- 7) Lungo le vie di uscita non sono installate attrezzature che possono costituire pericoli potenziali di incendio o ostruzione delle stesse (Allegato III, punto 3.14., D.M. 10 marzo 1998).

Tipologia di verifica: Attrezzature ed impianti

- 1) Gli estintori portatili sono ubicati preferibilmente lungo le vie di uscita, in prossimità delle uscite e fissati al muro (Allegato V, punto 5.4., D.M. 10 marzo 1998).

Primo soccorso

Per tutti i luoghi di lavoro sono state effettuate, ove applicabili, le seguenti verifiche dei requisiti di salute e sicurezza.

Tipologia di verifica: Azienda o unità produttiva di Gruppo B - Generale

- 1) Il luogo di lavoro è dotato di mezzi di comunicazione che consentono la rapida attivazione di emergenza del Servizio Sanitario Nazionale (Art. 2, comma 1, lettera b), D.M. 15 luglio 2003, n. 388).

Tipologia di verifica: Cassetta di pronto soccorso

- 1) Il luogo di lavoro è dotato di cassetta di pronto soccorso facilmente accessibile (Art. 2, comma 1, lettera a), D.M. 15 luglio 2003, n. 388).
- 2) La cassetta di pronto soccorso, il cui contenuto è quello previsto dalle norme vigenti, è periodicamente e adeguatamente rifornita (Art. 2, comma 1, lettera a), D.M. 15 luglio 2003, n. 388).
- 3) Il contenuto della cassetta di pronto soccorso è integrato sulla base dei rischi presenti nei luoghi di lavoro (Art. 2, comma 1, lettera a), D.M. 15 luglio 2003, n. 388).

Disabili

Per tutti i luoghi di lavoro sono state effettuate, ove applicabili, le seguenti verifiche dei requisiti di salute e sicurezza.

Tipologia di verifica: Porte

- 1) La larghezza delle porte di accesso all'edificio o all'unità immobiliare è di almeno 80 cm e quella delle altre porte è pari ad almeno 75 cm (Punto 4.1.1., D.M. 14 giugno 1989, n. 236).
- 2) La larghezza delle singole ante delle porte non è superiore a 120 cm. (Punto 4.1.1., D.M. 14 giugno 1989, n. 236).
- 3) L'altezza delle maniglie delle porte è compresa tra 85 e 95 cm e la pressione necessaria per l'apertura della porta non supera gli 8 kg (Punto 4.1.1., D.M. 14 giugno 1989, n. 236).

Tipologia di verifica: Infissi esterni

- 1) L'altezza delle maniglie degli infissi esterni è compresa tra 100 e 130 cm e la pressione necessaria per l'apertura dell'infisso esterno non supera gli 8 kg (Punto 4.1.3., D.M. 14 giugno 1989, n. 236).

Tipologia di verifica: Arredi fissi - Arredi e apparecchiature

- 1) Le apparecchiature automatiche di qualsiasi genere ad uso pubblico, poste all'interno o all'esterno di unità immobiliari aperte al pubblico, sono per posizione, altezza e comandi, utilizzabili da persone su sedia a ruote (Punto 4.1.4., D.M. 14 giugno 1989, n. 236).

Tipologia di verifica: Terminali degli impianti

- 1) Gli interruttori sono collocati ad un'altezza compresa tra i 60 e i 140 cm (Punto 4.1.5., D.M. 14 giugno 1989, n. 236).
- 2) Le prese della luce sono collocate ad un'altezza compresa tra i 45 e i 115 cm (Punto 4.1.5., D.M. 14 giugno 1989, n. 236).

Esito dell'analisi e della valutazione

A conclusione della verifica effettuata sui "LUOGHI DI LAVORO" della rispondenza ai requisiti di salute e sicurezza, è risultato che tutti i requisiti di legge sono soddisfatti.

VERIFICA dei PROCESSI PRODUTTIVI

verifica dei requisiti di salute e di sicurezza dei processi produttivi ed attività lavorative con indicazione dei dispositivi di protezione individuale

(Art. 28, comma 2, lettere a) e b), D.Lgs. 9 aprile 2008, n. 81 e s.m.i. - D.Lgs. 3 agosto 2009, n. 106)

I processi produttivi, con le relative attività lavorative, sono stati oggetto di valutazione dei rischi ai sensi degli artt. 17, comma 1, e 28, comma 1, del D.Lgs. 81/2008.

Individuazione dei fattori di rischio

I fattori di rischio sono stati individuati seguendo le disposizioni normative nazionali, le indicazioni approvate e pubblicate da organismi internazionali, europei o nazionali di normalizzazione, dalle regioni, dall'INAIL o da organismi territoriali paritetici, ovvero avvalendosi di studi, osservazioni, dati desunti dall'esperienza e dalle informazioni raccolte, ovvero di contributi apportati da quanti, a diverso titolo, concorrono all'effettuazione della valutazione stessa.

Con questa metodologia è stato possibile avere la certezza di individuare in concreto tutti i fattori di rischio, non soltanto in base ai principi generalmente noti, ma anche in funzione delle peculiarità delle condizioni in cui ha luogo l'attività lavorativa.

Individuazione delle misure preventive e protettive

Dopo aver individuato tutti i fattori di rischio, si è proceduto a conciliare le contrapposte esigenze attribuendo una priorità ottimale (nella valutazione e identificazione) dei principali problemi di prevenzione -peculiari della specifica attività produttiva-, su cui si è concentrata poi l'analisi e, di conseguenza, l'individuazione delle misure di prevenzione e protezione attuate e dei dispositivi di protezione individuale adottati, così come richiesto dall'art. 28, comma 2, lettera b), del D.Lgs. 81/2008.

L'elenco delle misure preventive e protettive attuate, ed in seguito elencate, è suddiviso per attività lavorativa e per fattore di rischio, con annotazione a margine della pertinente ed eventuale disposizione normativa o di buona prassi.

Elenco dei fattori di rischio

Tutti i fattori di rischio derivanti dall'attività lavorativa, che risultino ragionevolmente prevedibili, sono stati suddivisi in fattori di rischio per la salute, fattori di rischio per la sicurezza e fattori di rischio particolari.

Fattori di rischio per la SALUTE

- 1) Esposizione ad agenti biologici;
- 2) Esposizione ad agenti chimici;
- 3) Inalazione polveri, fibre;
- 4) Lavoro in posture scorrette.

Fattori di rischio per la SICUREZZA

- 1) Elettrocuzione;
- 2) Punture, tagli, abrasioni;
- 3) Scivolamenti, cadute a livello;
- 4) Urti, colpi, impatti, compressioni;
- 5) Uso di scale doppie;
- 6) Ustioni.

Fattori di rischio PARTICOLARI

- 1) Movimentazione manuale carichi (sollevamento e trasporto);
- 2) Movimentazione manuale carichi (spinta e traino);
- 3) STRESS lavoro-correlato.

Elenco delle attività analizzate

I processi produttivi con le relative attività lavorative, oggetto di valutazione dei rischi, sono di seguito

elencati:

Attività didattiche

- 1) Didattica teorica;
- 2) Preparazione saggio fine anno e festività;
- 3) Recupero e sostegno.

Attività extradidattiche

- 1) Vigilanza della struttura scolastica e piccoli lavori di manutenzione;
- 2) Pulizia dei locali della struttura scolastica;
- 3) Pulizia e disinfezione dei servizi igienici;
- 4) Servizio mensa.

Attività didattiche

L'analisi del processo produttivo "Attività didattiche" ha permesso di verificare la presenza o meno di possibili indicatori di stress, quindi il fattore di rischio, è stato opportunamente valutato e convenientemente mitigato con l'attuazione delle relative misure di prevenzione.

Fattore di rischio: *STRESS lavoro-correlato*

Il criterio adottato per la valutazione dei rischi derivanti dallo stress lavoro-correlato è quello definito nell'ambito dell'art. 28, comma 1 del D. Lgs. 81/2008 secondo i contenuti dell'Accordo Europeo dell'otto ottobre 2004. Lo "stress lavoro-correlato", come definito dal suddetto accordo, "non è una malattia, ma un'esposizione prolungata ad esso può ridurre l'efficienza nel lavoro e può causare malattie" e necessita di un'analisi attenta e non superficiale della problematica, infatti, "lo stress può colpire qualsiasi posto di lavoro e qualunque lavoratore, indipendentemente dalla grandezza dell'impresa, del settore di attività o dal tipo di relazione contrattuale o di lavoro. In pratica, tuttavia, non tutti i posti di lavoro e non tutti i lavoratori ne possono essere necessariamente colpiti".

Si specifica, inoltre, che l'oggetto della valutazione non è il rischio stress nell'accezione comune, ma il ben diverso fenomeno dello stress lavoro correlato, come ben definisce lo stesso accordo europeo: "Tutte le manifestazioni da stress nel lavoro non possono essere ritenute correlate al lavoro stesso. Lo stress da lavoro può essere causato da fattori diversi, come ad esempio il contenuto del lavoro, la sua organizzazione, l'ambiente, la scarsa comunicazione, eccetera".

Per la valutazione del rischio si è fatto valido riferimento a quanto riportato nel manuale INAIL "Valutazione e gestione del rischio da Stress lavoro-correlato" (Edizione 2011) frutto dell'attività di ricerca iniziata nel Dipartimento di Medicina del Lavoro dell'ISPESL e conclusa in INAIL dopo l'entrata in vigore del D.L. 78/2010 e sua conversione in L. 122/2010.

In particolare, a seguito dell'emanazione delle indicazioni della Commissione Consultiva, anche al fine di fornire ai datori di lavoro una procedura unica, il metodo di seguito proposto è stato contestualizzato anche attraverso l'integrazione dei punti di forza di autorevoli proposte metodologiche sviluppate nei mesi precedenti all'emanazione delle suddette indicazioni, in particolare quelle del "Coordinamento Tecnico Interregionale della Prevenzione nei Luoghi di Lavoro" e del "Network Nazionale per la Prevenzione Disagio Psicosociale nei Luoghi di Lavoro".

La metodologia, conformemente alle indicazioni della Commissione Consultiva permanente per la salute e sicurezza sul lavoro di cui all'art. 6 del D. Lgs. 9 aprile 2008, n. 81 e s.m.i., suggerisce che per l'intero processo di valutazione del rischio stress lavoro-correlato, il Datore di Lavoro, che ha l'obbligo non delegabile della valutazione dei rischi (art. 17 del D. Lgs. 9 aprile 2008, n. 81 e s.m.i.), si avvalga della collaborazione del Responsabile del Servizio di Prevenzione e Protezione, del Medico competente, del RLS (rappresentante dei lavoratori per la sicurezza), e che coinvolga altre figure interne all'impresa (direttore del personale, qualche lavoratore anziano/esperto, ecc.) ed esterne, ove se ne ravvisi la necessità (es. psicologo, sociologo del lavoro).

La proposta metodologica prevede una valutazione oggettiva aziendale, avvalendosi dell'utilizzo di una lista di controllo di indicatori verificabili.

Gli eventuali processi e/o le eventuali attività in cui è possibile un'esposizione dei lavoratori al rischio considerato sono state individuate contestualmente alla verifica dei processi produttivi, ossia nel capitolo specifico "VERIFICA dei PROCESSI PRODUTTIVI". Nello stesso capitolo sono riportate le specifiche misure preventive e protettive necessarie per eliminare o ridurre il fattore di rischio.

Esito della valutazione:

Fascia di appartenenza. RISCHIO Non rilevante (punteggio compreso tra 0 e 17 e inferiore o uguale al 25%)

del punteggio massimo). L'analisi degli indicatori non evidenzia particolari condizioni organizzative che possono determinare la presenza di stress correlato al lavoro. Rischio Basso con probabilità Bassa ed entità del danno Lieve.

AREA	Punteggio
Step checklist	
AREA A: Indicatori Aziendali	
Indicatori Aziendali	Basso [0]
TOTALE AREA	Basso [0]
AREA C: Contenuto del lavoro	
Ambiente di lavoro ed attrezzature di lavoro	Basso [0]
Pianificazione dei compiti	Basso [0]
Carico di lavoro - Ritmo di lavoro	Basso [0]
Orario di lavoro	Basso [0]
TOTALE AREA	Basso [0]
AREA B: Contesto del lavoro	
Funzione e cultura organizzativa	Basso [0]
Ruolo nell'ambito dell'organizzazione	Basso [0]
Evoluzione della carriera	Basso [0]
Autonomia decisionale - Controllo del lavoro	Basso [0]
Rapporti interpersonali sul lavoro	Basso [0]
Interfaccia casa lavoro - Conciliazione vita/lavoro	[-1]
TOTALE AREA	[-1]
Valutazione globale rischio	0

Misure di prevenzione e protezione attuate:

- 1) Condizioni organizzative che non possono determinare la presenza di stress correlato al lavoro. La valutazione è ripetuta in caso di cambiamenti organizzativi aziendali o comunque ogni 2 anni.

Didattica teorica

L'analisi dell'attività lavorativa "Didattica teorica" del processo produttivo "Attività didattiche" ha permesso di individuare i seguenti fattori di rischio, opportunamente valutati e convenientemente mitigati con l'attuazione delle relative misure di prevenzione e protezione e l'adozione dei dispositivi di protezione individuale.

Fattore di rischio: **Lavoro in posture scorrette**

I docenti e gli allievi possono assumere posture non ergonomiche durante lo svolgimento delle lezioni che possono portare a malattie a carico della colonna vertebrale.

Esito della valutazione:

Rischio Basso con probabilità Bassissima ed entità del danno Lieve.

Misure di prevenzione e protezione attuate:

- 1) I banchi sono di "taglia" adeguata all'età e all'altezza dello studente al fine di favorire il mantenimento della schiena in posizione eretta, una corretta distribuzione del peso del corpo su entrambe le anche e il posizionamento corretto delle ginocchia che devono essere alla stessa altezza delle anche.
- 2) I banchi sono inoltre progettati in modo che gli studenti possano appoggiare le braccia mantenendo le spalle rilassate quando si trovino ai quaderni e/o libri di testo.

Fattore di rischio: **Urti, colpi, impatti, compressioni**

Lesioni traumatiche da urti e cadute per utilizzo improprio di arredi, ad esempio per urti contro le ante degli armadi e i cassetti delle scrivanie, caduta di materiale disposto in modo disordinato e non razionale sui ripiani degli armadi, utilizzo improprio di sedie per accedere ai ripiani più alti.

Esito della valutazione:

Rischio Basso con probabilità Bassissima ed entità del danno Lieve.

Misure di prevenzione e protezione attuate:

- 1) La documentazione, il materiale cartaceo ed i raccoglitori sono riposti sui ripiani degli armadi in modo ordinato e razionale, osservando una corretta distribuzione dei carichi.

Fattore di rischio: *Esposizione ad agenti chimici*

Evidenziatori, pennarelli e bianchetti sono strumenti quotidianamente utilizzati nelle scuole. Possono rappresentare una fonte di inquinamento per l'ambiente, contenendo spesso elevate quantità di solventi che evaporano facilmente all'aria.

Esito della valutazione:

Fascia di appartenenza. Rischio sicuramente: "Irrilevante per la salute".

Rischio Basso con probabilità Bassissima ed entità del danno Lieve.

Misure di prevenzione e protezione attuate:

- 1) Le attrezzature di lavoro fornite sono idonee per l'attività specifica e sono mantenute adeguatamente nel rispetto delle condizioni di salute e sicurezza dei lavoratori al fine di eliminare o, comunque ridurre al minimo, i rischi derivanti da agenti chimici pericolosi (Art. 224, D.Lgs. 81/2008).
- 2) La durata e l'intensità dell'esposizione ad agenti chimici pericolosi è ridotta al minimo, nel rispetto delle condizioni di salute e sicurezza dei lavoratori al fine di eliminare o, comunque a ridurre, i rischi derivanti (Art. 224, D.Lgs. 81/2008).
- 3) Sono fornite indicazioni in merito alle misure igieniche da rispettare per il mantenimento delle condizioni di salute e sicurezza dei lavoratori al fine di eliminare o, comunque ridurre al minimo, i rischi derivanti da agenti chimici pericolosi (Art. 224, D.Lgs. 81/2008).

Preparazione saggio fine anno e festività

L'analisi dell'attività lavorativa "Preparazione saggio fine anno e festività" del processo produttivo "Attività didattiche" ha permesso di individuare i seguenti fattori di rischio, opportunamente valutati e convenientemente mitigati con l'attuazione delle relative misure di prevenzione e protezione e l'adozione dei dispositivi di protezione individuale.

Fattore di rischio: *Elettrocuzione*

Il rischio di elettrocuzione è legato alla possibilità di elettrocuzione, durante l'utilizzo di particolari attrezzature elettriche, per contatto con cavi elettrici con rivestimento isolante non integro o per sovraccarico delle prese.

Esito della valutazione:

Rischio Basso con probabilità Bassissima ed entità del danno Lieve.

Misure di prevenzione e protezione attuate:

- 1) Le prese sono in numero adeguato e sono dislocate nel luogo di lavoro in funzione delle apparecchiature elettriche presenti, al fine di evitare la necessità di prese volanti e la possibilità di un sovraccarico delle stesse.
- 2) I cavi elettrici volanti sono controllati visivamente prima dell'uso e sono posizionati in maniera da evitare un loro possibile tranciamento.
- 3) Tutte le attrezzature di lavoro sono installate in modo da proteggere i lavoratori esposti contro i rischi di un contatto diretto o indiretto con la corrente elettrica (Allegato VI, punto 6.1., D.Lgs. 81/2008).

Fattore di rischio: *Punture, tagli, abrasioni*

In relazione alla tipologia di attrezzature utilizzate nello svolgimento delle attività è possibile che gli studenti e i lavoratori possano subire piccoli tagli, abrasioni e schiacciamenti, ovviamente, l'entità di tali infortuni sarà di tipo lieve.

Esito della valutazione:

Rischio Basso con probabilità Bassissima ed entità del danno Lieve.

Misure di prevenzione e protezione attuate:

- 1) Le attrezzature di lavoro sono installate, disposte e usate in maniera tale da ridurre i rischi per i loro utilizzatori e per le altre persone (Allegato VI, punto 1.1., D.Lgs. 81/2008).
- 2) Gli studenti sono adeguatamente informati sull'uso delle attrezzature e naturalmente sui rischi derivanti nel caso di un uso improprio.
- 3) Le attività si svolgono con la presenza attenta e costante del docente che impedisce l'uso improprio degli strumenti.

Fattore di rischio: *Movimentazione manuale carichi (sollevamento e trasporto)*

Il rischio di movimentazione manuale dei carichi può essere legato all'esigenza di sollevare e spostare le attrezzature di scena utilizzate per le rappresentazioni o per i saggi. Disturbi muscolo - scheletrici.

Esito della valutazione:

Fascia di appartenenza. Le azioni di sollevamento e trasporto dei carichi sono accettabili.
Rischio Basso con probabilità Bassissima ed entità del danno Lieve.

Misure di prevenzione e protezione attuate:

- 1) Ambiente di lavoro (temperatura, umidità e ventilazione) con condizioni microclimatiche adeguate (ISO 11228 - 1).
- 2) Gli spazi dedicati alla movimentazione sono sufficienti (ISO 11228 - 1).
- 3) Sollevamento dei carichi eseguito sempre con due mani e da una sola persona (ISO 11228 - 1).
- 4) Carico da sollevare non estremamente freddo, caldo o contaminato (ISO 11228 - 1).
- 5) Altre attività di movimentazione manuale minimali (ISO 11228 - 1).
- 6) Adeguata frizione tra piedi e pavimento (ISO 11228 - 1).
- 7) Gestii di sollevamento eseguiti in modo non brusco (ISO 11228 - 1).
- 8) Carico movimentato inferiore a quello raccomandato per il gruppo di lavoratori considerato (ISO 11228-1).
- 9) Le condizioni di movimentazione del carico (frequenza, torsione del busto, altezza delle mani da terra, distanza del carico da corpo, spostamento verticale del carico) sono accettabili (ISO 11228-1).

Recupero e sostegno

L'analisi dell'attività lavorativa "Recupero e sostegno" del processo produttivo "Attività didattiche" ha permesso di individuare i seguenti fattori di rischio, opportunamente valutati e convenientemente mitigati con l'attuazione delle relative misure di prevenzione e protezione e l'adozione dei dispositivi di protezione individuale.

Fattore di rischio: *Urti, colpi, impatti, compressioni*

Lesioni traumatiche da urti e cadute per utilizzo improprio di arredi. Ad esempio per urti contro le ante degli armadi e i cassetti delle scrivanie, caduta di materiale disposto in modo disordinato e non razionale sui ripiani degli armadi, utilizzo improprio di sedie da parte degli alunni.

Esito della valutazione:

Rischio Basso con probabilità Bassissima ed entità del danno Lieve.

Misure di prevenzione e protezione attuate:

- 1) La documentazione, il materiale cartaceo ed i raccoglitori sono riposti sui ripiani degli armadi in modo ordinato e razionale, osservando una corretta distribuzione dei carichi.

Fattore di rischio: *Lavoro in posture scorrette*

I docenti e gli allievi possono assumere posture non ergonomiche durante lo svolgimento delle lezioni che possono portare a malattie a carico della colonna vertebrale.

Esito della valutazione:

Rischio Basso con probabilità Bassissima ed entità del danno Lieve.

Misure di prevenzione e protezione attuate:

- 1) I banchi sono di "taglia" adeguata all'età e all'altezza dello studente al fine di favorire il mantenimento della schiena in posizione eretta, una corretta distribuzione del peso del corpo su entrambe le anche e il posizionamento corretto delle ginocchia che devono essere alla stessa altezza delle anche.

- 2) I banchi sono inoltre progettati in modo che gli studenti possano appoggiare le braccia mantenendo le spalle rilassate quando si trovano ad utilizzare i quaderni e/o libri di testo.

Fattore di rischio: *Movimentazione manuale carichi (sollevamento e trasporto)*

Il rischio di movimentazione manuale dei carichi è rilevante soprattutto quando il docente si trova ad assistere o a dover sollevare i ragazzi portatori di handicap, per i quali l'assistenza deve essere continuativa. Disturbi muscolo - scheletrici.

Esito della valutazione:

Fascia di appartenenza. Le azioni di sollevamento e trasporto dei carichi sono accettabili.

Rischio Basso con probabilità Bassissima ed entità del danno Lieve.

Misure di prevenzione e protezione attuate:

- 1) Ambiente di lavoro (temperatura, umidità e ventilazione) con condizioni microclimatiche adeguate (ISO 11228 - 1).
- 2) Gli spazi dedicati alla movimentazione sono sufficienti (ISO 11228 - 1).
- 3) Sollevamento dei carichi eseguito sempre con due mani e da una sola persona (ISO 11228 - 1).
- 4) Carico da sollevare non estremamente freddo, caldo o contaminato (ISO 11228 - 1).
- 5) Altre attività di movimentazione manuale minimali (ISO 11228 - 1).
- 6) Adeguata frizione tra piedi e pavimento (ISO 11228 - 1).
- 7) Gestii di sollevamento eseguiti in modo non brusco (ISO 11228 - 1).
- 8) Carico movimentato inferiore a quello raccomandato per il gruppo di lavoratori considerato (ISO 11228-1).
- 9) Le condizioni di movimentazione del carico (frequenza, torsione del busto, altezza delle mani da terra, distanza del carico da corpo, spostamento verticale del carico) sono accettabili (ISO 11228-1).

Attività extradidattiche

L'analisi del processo produttivo "Attività extradidattiche" ha permesso di verificare la presenza o meno di possibili indicatori di stress, quindi il fattore di rischio, è stato opportunamente valutato e convenientemente mitigato con l'attuazione delle relative misure di prevenzione.

Fattore di rischio: **STRESS lavoro-correlato**

Il criterio adottato per la valutazione dei rischi derivanti dallo stress lavoro-correlato è quello definito nell'ambito dell'art. 28, comma 1 del D. Lgs. 81/2008 secondo i contenuti dell'Accordo Europeo dell'otto ottobre 2004. Lo "stress lavoro-correlato", come definito dal succitato accordo, "non è una malattia, ma un'esposizione prolungata ad esso può ridurre l'efficienza nel lavoro e può causare malattie" e necessita di un'analisi attenta e non superficiale della problematica, infatti, "lo stress può colpire qualsiasi posto di lavoro e qualunque lavoratore, indipendentemente dalla grandezza dell'impresa, del settore di attività o dal tipo di relazione contrattuale o di lavoro. In pratica, tuttavia, non tutti i posti di lavoro e non tutti i lavoratori ne possono essere necessariamente colpiti".

Si specifica, inoltre, che l'oggetto della valutazione non è il rischio stress nell'accezione comune, ma il ben diverso fenomeno dello stress lavoro correlato, come ben definisce lo stesso accordo europeo: "Tutte le manifestazioni da stress nel lavoro non possono essere ritenute correlate al lavoro stesso. Lo stress da lavoro può essere causato da fattori diversi, come ad esempio il contenuto del lavoro, la sua organizzazione, l'ambiente, la scarsa comunicazione, eccetera".

Per la valutazione del rischio si è fatto valido riferimento a quanto riportato nel manuale INAIL "Valutazione e gestione del rischio da Stress lavoro-correlato" (Edizione 2011) frutto dell'attività di ricerca iniziata nel Dipartimento di Medicina del Lavoro dell'ISPESL e conclusa in INAIL dopo l'entrata in vigore del D.L. 78/2010 e sua conversione in L. 122/2010.

In particolare, a seguito dell'emanazione delle indicazioni della Commissione Consultiva, anche al fine di fornire ai datori di lavoro una procedura unica, il metodo di seguito proposto è stato contestualizzato anche attraverso l'integrazione dei punti di forza di autorevoli proposte metodologiche sviluppate nei mesi precedenti all'emanazione delle suddette indicazioni, in particolare quelle del "Coordinamento Tecnico Interregionale della Prevenzione nei Luoghi di Lavoro" e del "Network Nazionale per la Prevenzione Disagio Psicosociale nei Luoghi di Lavoro".

La metodologia, conformemente alle indicazioni della Commissione Consultiva permanente per la salute e sicurezza sul lavoro di cui all'art. 6 del D. Lgs. 9 aprile 2008, n. 81 e s.m.i., suggerisce che per l'intero processo di valutazione del rischio stress lavoro-correlato, il Datore di Lavoro, che ha l'obbligo non delegabile della valutazione dei rischi (art. 17 del D. Lgs. 9 aprile 2008, n. 81 e s.m.i.), si avvalga della collaborazione del Responsabile del Servizio di Prevenzione e Protezione, del Medico competente, del RLS (rappresentante dei lavoratori per la sicurezza), e che coinvolga altre figure interne all'impresa (direttore del personale, qualche lavoratore anziano/esperto, ecc.) ed esterne, ove se ne ravvisi la necessità (es. psicologo, sociologo del lavoro).

La proposta metodologica prevede una valutazione oggettiva aziendale, avvalendosi dell'utilizzo di una lista di controllo di indicatori verificabili.

Gli eventuali processi e/o le eventuali attività in cui è possibile un'esposizione dei lavoratori al rischio considerato sono state individuate contestualmente alla verifica dei processi produttivi, ossia nel capitolo specifico "VERIFICA dei PROCESSI PRODUTTIVI". Nello stesso capitolo sono riportate le specifiche misure preventive e protettive necessarie per eliminare o ridurre il fattore di rischio.

Esito della valutazione:

Fascia di appartenenza. RISCHIO Non rilevante (punteggio compreso tra 0 e 17 e inferiore o uguale al 25% del punteggio massimo). L'analisi degli indicatori non evidenzia particolari condizioni organizzative che possono determinare la presenza di stress correlato al lavoro.

Rischio Basso con probabilità Bassa ed entità del danno Lieve.

AREA	Punteggio
Step checklist	
AREA A: Indicatori Aziendali	
Indicatori Aziendali	Basso [0]
TOTALE AREA	Basso [0]
AREA C: Contenuto del lavoro	
Ambiente di lavoro ed attrezzature di lavoro	Basso [0]

AREA	Punteggio
Step checklist	
AREA A: Indicatori Aziendali	
Pianificazione dei compiti	Basso [0]
Carico di lavoro - Ritmo di lavoro	Basso [0]
Orario di lavoro	Basso [0]
TOTALE AREA	Basso [0]
AREA B: Contesto del lavoro	
Funzione e cultura organizzativa	Basso [0]
Ruolo nell'ambito dell'organizzazione	Basso [0]
Evoluzione della carriera	Basso [0]
Autonomia decisionale - Controllo del lavoro	Basso [0]
Rapporti interpersonali sul lavoro	Basso [0]
Interfaccia casa lavoro - Conciliazione vita/lavoro	[-1]
TOTALE AREA	[-1]
Valutazione globale rischio	0

Misure di prevenzione e protezione attuate:

- 1) Condizioni organizzative che non possono determinare la presenza di stress correlato al lavoro. La valutazione è ripetuta in caso di cambiamenti organizzativi aziendali o comunque ogni 2 anni.

Vigilanza della struttura scolastica e piccoli lavori di manutenzione

L'analisi dell'attività lavorativa "Vigilanza della struttura scolastica e piccoli lavori di manutenzione" del processo produttivo "Attività extradidattiche" ha permesso di individuare i seguenti fattori di rischio, opportunamente valutati e convenientemente mitigati con l'attuazione delle relative misure di prevenzione e protezione e l'adozione dei dispositivi di protezione individuale.

Fattore di rischio: Elettrocuzione

Il rischio di elettrocuzione è legato alla possibilità di elettrocuzione, durante l'utilizzo di particolari attrezzature elettriche, per contatto con cavi elettrici con rivestimento isolante non integro o per sovraccarico delle prese.

Esito della valutazione:

Rischio Basso con probabilità Bassissima ed entità del danno Lieve.

Misure di prevenzione e protezione attuate:

- 1) Tutte le attrezzature di lavoro sono installate in modo da proteggere i lavoratori esposti contro i rischi di un contatto diretto o indiretto con la corrente elettrica (Allegato VI, punto 6.1., D.Lgs. 81/2008).

Fattore di rischio: Punture, tagli, abrasioni

In relazione alla tipologia di attrezzature utilizzate è possibile che i lavoratori possano subire piccoli tagli, abrasioni e schiacciamenti, ovviamente, l'entità di tali infortuni sarà di tipo lieve.

Esito della valutazione:

Rischio Basso con probabilità Bassissima ed entità del danno Lieve.

Misure di prevenzione e protezione attuate:

- 1) Le attrezzature di lavoro sono installate, disposte e usate in maniera tale da ridurre i rischi per i loro utilizzatori e per le altre persone (Allegato VI, punto 1.1., D.Lgs. 81/2008).

Fattore di rischio: Scivolamenti, cadute a livello

L'uso di scale portatili, possibile nei piccoli lavori di manutenzione, comporta il rischio di caduta dall'alto.

Esito della valutazione:

Rischio Basso con probabilità Bassissima ed entità del danno Lieve.

Misure di prevenzione e protezione attuate:

- 1) Le scale semplici portatili (a mano) sono costruite con materiale adatto alle condizioni di impiego e sufficientemente resistente nell'insieme e nei singoli elementi (Art. 113, D.Lgs. 81/2008).
- 2) Le scale semplici portatili hanno dimensioni appropriate all'uso (Art. 113, D.Lgs. 81/2008).
- 3) Le scale portatili (a mano) in legno hanno i pioli fissati ai montanti mediante incastro (Art. 113, D.Lgs. 81/2008).
- 4) Le scale portatili (a mano) in legno hanno i pioli privi di nodi (Art. 113, D.Lgs. 81/2008).
- 5) Le scale portatili (a mano) in legno hanno i pioli trattenuti con tiranti in ferro applicati ai due pioli estremi (Art. 113, D.Lgs. 81/2008).
- 6) Le scale semplici portatili dispongono di dispositivi antisdrucchiolevoli alle estremità inferiori dei due montanti (Art.113, D.Lgs. 81/2008).
- 7) Le scale semplici portatili dispongono di ganci di trattenuta o appoggi antisdrucchiolevoli alle estremità superiori quando è necessario per assicurare la stabilità della scala (Art. 113, D.Lgs. 81/2008).
- 8) Le scale sono adeguatamente assicurate o trattenute al piede da altra persona quando l'uso delle stesse comporta, per la loro altezza o per altre cause, pericolo di sbandamento (Art. 113, D.Lgs. 81/2008).
- 9) Lo scivolamento del piede delle scale a pioli portatili è impedito con fissaggio della parte superiore o inferiore dei montanti, o con dispositivi antiscivolo, o con altro sistema equivalente (Art. 113, D.Lgs. 81/2008).
- 10) Le scale a pioli usate per l'accesso sono tali da sporgere a sufficienza oltre il livello di accesso (art. 113, D.Lgs. 81/2008).
- 11) Le scale a pioli mobili sono fissate stabilmente prima dell'uso (Art. 113, D.Lgs. 81/2008).
- 12) Le scale a pioli portatili sono poggiate su un supporto stabile, resistente, di dimensioni adeguate ed immobile, in modo da garantire la posizione orizzontale dei pioli (Art. 113, D.Lgs. 81/2008).
- 13) Durante il lavoro su scale o in luoghi sopraelevati, gli utensili, nel tempo in cui non sono adoperati, sono tenuti entro apposite guaine o assicurati in modo tale da impedirne la caduta (Allegato VI, punto 1.7., D.Lgs. 81/2008).
- 14) Le lavoratrici, durante il periodo della gravidanza e fino al termine del periodo di interdizione, sono allontanate da mansioni che espongono a lavori su scale ed impalcature mobili e fisse (Allegato A, D.Lgs. 151/2001).

Pulizia dei locali della struttura scolastica

L'analisi dell'attività lavorativa "Pulizia dei locali della struttura scolastica" del processo produttivo "Attività extradidattiche" ha permesso di individuare i seguenti fattori di rischio, opportunamente valutati e convenientemente mitigati con l'attuazione delle relative misure di prevenzione e protezione e l'adozione dei dispositivi di protezione individuale.

Fattore di rischio: *Esposizione ad agenti chimici*

Il rischio principale di questa attività è la inalazione e la conseguente intossicazione a seguito della manipolazione dei prodotti tossici utilizzati (detergenti, disinfettanti, ecc.).

Esito della valutazione:

Fascia di appartenenza. Rischio sicuramente: "Irrilevante per la salute".

Rischio Basso con probabilità Bassissima ed entità del danno Lieve.

Misure di prevenzione e protezione attuate:

- 1) La progettazione e l'organizzazione dei sistemi di lavorazione sul luogo di lavoro è stata effettuata nel rispetto delle condizioni di salute e sicurezza dei lavoratori al fine di eliminare o, comunque ridurre al minimo, i rischi derivanti da agenti chimici pericolosi (Art. 224, D.Lgs. 81/2008).
- 2) Le attrezzature di lavoro fornite sono idonee per l'attività specifica e sono mantenute adeguatamente nel rispetto delle condizioni di salute e sicurezza dei lavoratori al fine di eliminare o, comunque ridurre al minimo, i rischi derivanti da agenti chimici pericolosi (Art. 224, D.Lgs. 81/2008).
- 3) Il numero di lavoratori presenti durante l'attività specifica è quello minimo in funzione della necessità della lavorazione nel rispetto delle condizioni di salute e sicurezza dei lavoratori al fine di eliminare o, comunque ridurre al minimo, i rischi derivanti da agenti chimici pericolosi (Art. 224, D.Lgs. 81/2008).
- 4) La durata e l'intensità dell'esposizione ad agenti chimici pericolosi è ridotta al minimo, nel rispetto delle condizioni di salute e sicurezza dei lavoratori al fine di eliminare o, comunque a ridurre, i rischi derivanti (Art. 224, D.Lgs. 81/2008).
- 5) Sono fornite indicazioni in merito alle misure igieniche da rispettare per il mantenimento delle condizioni

di salute e sicurezza dei lavoratori al fine di eliminare o, comunque ridurre al minimo, i rischi derivanti da agenti chimici pericolosi (Art. 224, D.Lgs. 81/2008).

- 6) Le quantità di agenti presenti sul posto di lavoro, sono ridotte al minimo, in funzione delle necessità di lavorazione, nel rispetto delle condizioni di salute e sicurezza dei lavoratori al fine di eliminare o, comunque ridurre al minimo, i rischi derivanti (Art. 224, D.Lgs. 81/2008).
- 7) Sono adottati metodi di lavoro appropriati comprese le disposizioni che garantiscono la sicurezza nella manipolazione, nell'immagazzinamento e nel trasporto sul luogo di lavoro di agenti chimici pericolosi.

Dispositivi di protezione individuale adottati:

Guanti di gomma; Occhiali di sicurezza; Mascherina.

Fattore di rischio: *Scivolamenti, cadute a livello*

Durante lo svolgimento della seguente attività si prevede che il pavimento sia scivoloso per cui sono possibili rischi di tipo traumatico (contusioni, distorsioni, fratture) e strappi muscolari agli arti e alla colonna sia per i lavoratori che per il personale (alunni, docenti, genitori, ecc..) che si trovasse a transitare in tali luoghi.

Esito della valutazione:

Rischio Basso con probabilità Bassissima ed entità del danno Lieve.

Misure di prevenzione e protezione attuate:

- 1) Durante le operazioni di lavaggio sono utilizzate le adeguate calzature ed indicato il pericolo di scivolamento attraverso l'utilizzo del corrispondente segnale di pericolo.

Dispositivi di protezione individuale adottati:

Calzature antisdrucchiolo.

Fattore di rischio: *Uso di scale doppie*

Attività in cui si prevede l'uso di scale doppie che comportano la possibilità di caduta dall'alto.

Esito della valutazione:

Rischio Basso con probabilità Bassissima ed entità del danno Lieve.

Misure di prevenzione e protezione attuate:

- 1) Le scale semplici portatili (a mano) sono costruite con materiale adatto alle condizioni di impiego e sufficientemente resistente nell'insieme e nei singoli elementi.
- 2) Le scale semplici portatili hanno dimensioni appropriate all'uso.
- 3) Le scale portatili (a mano) in legno hanno i pioli fissati ai montanti mediante incastro.
- 4) Le scale portatili (a mano) in legno hanno i pioli privi di nodi.
- 5) Lo scivolamento del piede delle scale a pioli portatili è impedito con fissaggio della parte superiore o inferiore dei montanti, o con dispositivi antiscivolo, o con altro sistema equivalente.
- 6) Le scale a pioli portatili sono poggiate su un supporto stabile, resistente, di dimensioni adeguate ed immobile, in modo da garantire la posizione orizzontale dei pioli.
- 7) Le scale doppie sono provviste di catena di adeguata resistenza o di altro dispositivo che impedisce l'apertura della scala oltre il limite prestabilito di sicurezza.

Fattore di rischio: *Inalazione polveri, fibre*

fattore di rischio è dovuto alla presenza di polveri durante le attività di spazzatura e spolveratura delle superfici.

Esito della valutazione:

Rischio Basso con probabilità Bassissima ed entità del danno Lieve.

Misure di prevenzione e protezione attuate:

- 1) Si è adottata la spolveratura ad umido, rispetto a quella praticata a secco, al fine di consentire un elevato abbattimento della polvere e della carica microorganica aerea.

Dispositivi di protezione individuale adottati:

Mascherina

Pulizia e disinfezione dei servizi igienici

L'analisi dell'attività lavorativa "Pulizia e disinfezione dei servizi igienici" del processo produttivo "Attività extradidattiche" ha permesso di individuare i seguenti fattori di rischio, opportunamente valutati e convenientemente mitigati con l'attuazione delle relative misure di prevenzione e protezione e l'adozione dei dispositivi di protezione individuale.

Fattore di rischio: **Esposizione ad agenti chimici**

Il rischio principale di questa attività è la inalazione e la conseguente intossicazione a seguito della manipolazione dei prodotti tossici utilizzati (detergenti, disinfettanti, ecc.).

Esito della valutazione:

Fascia di appartenenza. Rischio sicuramente: "Irrilevante per la salute".

Rischio Basso con probabilità Bassissima ed entità del danno Lieve.

Misure di prevenzione e protezione attuate:

- 1) Nella scelta dei detergenti impiegati si preferiscono quelli che alla lettura delle etichette e delle schede di sicurezza sono meno pericolosi.
- 2) Le sostanze sono impiegate nei contenitori originali e non si effettuano miscele tra sostanze. (Per esempio: Se si miscela un detergente contenente cloro con uno contenente un acido si produce una mistura che se respirata per cinque minuti è letale).
- 3) La progettazione e l'organizzazione dei sistemi di lavorazione sul luogo di lavoro è stata effettuata nel rispetto delle condizioni di salute e sicurezza dei lavoratori al fine di eliminare o, comunque ridurre al minimo, i rischi derivanti da agenti chimici pericolosi (Art. 224, D.Lgs. 81/2008).
- 4) Le attrezzature di lavoro fornite sono idonee per l'attività specifica e sono mantenute adeguatamente nel rispetto delle condizioni di salute e sicurezza dei lavoratori al fine di eliminare o, comunque ridurre al minimo, i rischi derivanti da agenti chimici pericolosi (Art. 224, D.Lgs. 81/2008).
- 5) Il numero di lavoratori presenti durante l'attività specifica è quello minimo in funzione della necessità della lavorazione nel rispetto delle condizioni di salute e sicurezza dei lavoratori al fine di eliminare o, comunque ridurre al minimo, i rischi derivanti da agenti chimici pericolosi (Art. 224, D.Lgs. 81/2008).
- 6) La durata e l'intensità dell'esposizione ad agenti chimici pericolosi è ridotta al minimo, nel rispetto delle condizioni di salute e sicurezza dei lavoratori al fine di eliminare o, comunque a ridurre, i rischi derivanti (Art. 224, D.Lgs. 81/2008).
- 7) Sono fornite indicazioni in merito alle misure igieniche da rispettare per il mantenimento delle condizioni di salute e sicurezza dei lavoratori al fine di eliminare o, comunque ridurre al minimo, i rischi derivanti da agenti chimici pericolosi (Art. 224, D.Lgs. 81/2008).
- 8) Le quantità di agenti presenti sul posto di lavoro, sono ridotte al minimo, in funzione delle necessità di lavorazione, nel rispetto delle condizioni di salute e sicurezza dei lavoratori al fine di eliminare o, comunque ridurre al minimo, i rischi derivanti (Art. 224, D.Lgs. 81/2008).

Dispositivi di protezione individuale adottati:

Guanti di gomma; Occhiali di sicurezza; Mascherina.

Fattore di rischio: **Esposizione ad agenti biologici**

Il rischio da esposizione di agenti biologici è derivato dall'ambiente di lavoro in cui l'addetto opera.

Esito della valutazione:

Fascia di appartenenza. Rischio basso per la salute.

Rischio Basso con probabilità Bassissima ed entità del danno Serio.

Misure di prevenzione e protezione attuate:

- 1) L'utilizzo di secchi e di panni distinti a secondo della superficie da lavare riduce il rischio di esposizione.
- 2) Il numero di lavoratori presenti durante l'attività specifica che sono esposti o, che possono essere potenzialmente esposti, ad agenti biologici è quello minimo in funzione della necessità della lavorazione nel rispetto delle condizioni di salute e sicurezza dei lavoratori al fine di eliminare o, comunque di ridurre al minimo, i rischi derivanti (Art. 272, D.Lgs. 81/2008).
- 3) Le attività che espongono o che possono potenzialmente esporre ad agenti biologici sono adeguatamente progettate nel rispetto delle condizioni di salute e sicurezza dei lavoratori al fine di

- eliminare o, comunque a ridurre al minimo, i rischi derivanti (Art. 272, D.Lgs. 81/2008).
- 4) Nelle attività che espongono o, che possono potenzialmente esporre, ad agenti biologici, sono adottate le necessarie misure igieniche al fine di prevenire e ridurre al minimo la propagazione accidentale di un agente biologico al di fuori del luogo di lavoro (Art. 272, D.Lgs. 81/2008).
 - 5) L'attività lavorativa specifica è progettata e organizzata in modo da garantire con metodi e mezzi appropriati la gestione della raccolta e l'immagazzinamento dei rifiuti nel rispetto delle condizioni di salute e sicurezza dei lavoratori al fine di eliminare o, comunque di ridurre al minimo, i rischi derivanti (Art. 272, D.Lgs. 81/2008).
 - 6) I dispositivi di protezione individuali sono custoditi in luoghi ben determinati e sono controllati. (Art. 273, D.Lgs. 81/2008).

Fattore di rischio: *Scivolamenti, cadute a livello*

Nell'attività si prevede che il pavimento sia scivoloso per cui sono possibili fattori di rischio di tipo traumatico (contusioni, distorsioni, fratture) e strappi muscolari agli arti e alla colonna.

Esito della valutazione:

Rischio Basso con probabilità Bassissima ed entità del danno Lieve.

Misure di prevenzione e protezione attuate:

- 1) Durante le operazioni di lavaggio sono utilizzate le adeguate calzature ed indicato il pericolo di scivolamento attraverso l'utilizzo del corrispondente segnale di pericolo.

Dispositivi di protezione individuale adottati:

Calzature antiscivolo.

Servizio mensa

L'analisi dell'attività lavorativa "Servizio mensa" del processo produttivo "Attività extradidattiche" ha permesso di individuare i seguenti fattori di rischio, opportunamente valutati e convenientemente mitigati con l'attuazione delle relative misure di prevenzione e protezione e l'adozione dei dispositivi di protezione individuale.

Fattore di rischio: *Scivolamenti, cadute a livello*

Il rischio di cadute e scivolamenti in piano dovuti ad inciampi per superfici scivolose a causa della presenza di acqua e all'uso di scarpe non adatte con conseguenti contusioni, abrasioni, fratture degli arti inferiori e superiori.

Esito della valutazione:

Rischio Basso con probabilità Bassissima ed entità del danno Lieve.

Misure di prevenzione e protezione attuate:

- 1) Ogniqualvolta si verificano fuoriuscite accidentali di liquidi, si pulisce immediatamente utilizzando un metodo di pulizia adeguato al liquido.
- 2) Nelle zone lavate di frequente e/o sempre bagnate, di fronte ai fornelli e ad altre postazioni di servizio o lavoro sono presenti stuoie antiscivolo o delle passerelle/pedane.

Dispositivi di protezione individuale adottati:

Zoccoli con cinturino bloccapiè, puntale in acciaio e suola poliuretana con impronta antiscivolo.

Fattore di rischio: *Punture, tagli, abrasioni*

Lesioni e tagli connessi all'uso di coltelli e affettatrici o macchine con parti taglienti, ecc.

Esito della valutazione:

Rischio Basso con probabilità Bassissima ed entità del danno Lieve.

Misure di prevenzione e protezione attuate:

- 1) I coltelli e le lame sono utilizzati con la dovuta cautela e secondo le istruzioni dei fabbricanti. Inoltre, quando, non impiegate le attrezzature sono riposte negli appositi contenitori. Nel caso ci si renda conto

che gli attrezzi impiegati abbiano perso la loro originale funzionalità, gli stessi vengono sostituiti con degli altri nuovi.

Dispositivi di protezione individuale adottati:

Guanti pesanti da cucina e guanti in maglia metallica; grembiule impermeabile; occhiali trasparenti in policarbonato con lenti antigraffio ed antiurto, o copriocchiale universale se il lavoratore indossa occhiali da vista.

Fattore di rischio: *Ustioni*

Le ustioni sono dovute al contatto accidentale con superfici calde, con liquidi bollenti, con vapori caldi o materiale bollente.

Esito della valutazione:

Rischio Basso con probabilità Bassissima ed entità del danno Lieve.

Misure di prevenzione e protezione attuate:

- 1) Quando si prelevano corpi bollenti sono usate maniglie e prese per isolare il calore.
- 2) Le pentole e i contenitori utilizzati sono sufficientemente grandi per le operazioni da eseguire, al fine di prevenire fuoriuscite di liquido caldo e quindi ustioni da liquidi bollenti.

Dispositivi di protezione individuale adottati:

Guanti pesanti da cucina e prese da forno; occhiali trasparenti in policarbonato con lenti antigraffio ed antiurto, o copriocchiale universale se il lavoratore indossa occhiali da vista; calzature a sandalo concinturino posteriore.

Fattore di rischio: *Movimentazione manuale carichi (sollevamento e trasporto)*

Esposizione al rischio da lesioni dell'apparato muscolo scheletrico da movimentazione manuale dei carichi pesanti e/o disagiati e da posture incongrue dovute oltre che per il mantenimento della posizione in piedi per tempi prolungati, alle posizioni di lavoro non ergonomiche dovute alle altezze dei piani di lavoro, alla presenza di ingombri, alla carenza di spazio nella cucina.

Esito della valutazione:

Fascia di appartenenza. Le azioni di sollevamento e trasporto dei carichi sono accettabili.
Rischio Basso con probabilità Bassissima ed entità del danno Lieve.

Misure di prevenzione e protezione attuate:

- 1) Ambiente di lavoro (temperatura, umidità e ventilazione) con condizioni microclimatiche adeguate (ISO 11228 - 1).
- 2) Gli spazi dedicati alla movimentazione sono sufficienti (ISO 11228 - 1).
- 3) Sollevamento dei carichi eseguito sempre con due mani e da una sola persona (ISO 11228 - 1).
- 4) Carico da sollevare non estremamente freddo, caldo o contaminato (ISO 11228 - 1).
- 5) Altre attività di movimentazione manuale minimali (ISO 11228 - 1).
- 6) Adeguata frizione tra piedi e pavimento (ISO 11228 - 1).
- 7) Gestii di sollevamento eseguiti in modo non brusco (ISO 11228 - 1).
- 8) Carico movimentato inferiore a quello raccomandato per il gruppo di lavoratori considerato (ISO 11228-1).
- 9) Le condizioni di movimentazione del carico (frequenza, torsione del busto, altezza delle mani da terra, distanza del carico da corpo, spostamento verticale del carico) sono accettabili (ISO 11228-1).

Fattore di rischio: *Movimentazione manuale carichi (spinta e traino)*

Attività con operazioni di trasporto di un carico, comprese le azioni di spingere e tirare un carico

Esito della valutazione:

Fascia di appartenenza. Il lavoro comporta azioni manuali di spinta e traino di carichi accettabili per i lavoratori.

Rischio Basso con probabilità Bassissima ed entità del danno Lieve.

Misure di prevenzione e protezione attuate:

- 1) La movimentazione dei carichi avviene a basse accelerazioni e velocità, i punti di presa del carico si trovano ad un'altezza da terra adeguata ai lavoratori (ISO 11228 - 2).
- 2) Il carico è dotato di adeguati punti di presa, è stabile e la visione attorno ad esso è buona (ISO 11228 - 2).
- 3) Le ruote dei carrelli sono adeguate al carico e dotate di freni, il pavimento non crea problemi per il corretto funzionamento delle ruote (ISO 11228 - 2).
- 4) Le caratteristiche dell'ambiente di lavoro: spazi per la movimentazione e postura, rampe o piste, clima, illuminazione, sono adeguate (ISO 11228 - 2).
- 5) Per il tipo di lavoro svolto non è richiesta una particolare capacità e formazione dei lavoratori, inoltre il lavoro non è pericoloso per la salute dei lavoratori nè per le donne in stato di gravidanza (ISO 11228 - 2).
- 6) L'abbigliamento e le attrezzature di protezione non ostacolano la postura e i movimenti dei lavoratori (ISO 11228 - 2).
- 7) Le attrezzature per la movimentazione dei carichi e la pavimentazione sono ben mantenuti e i lavoratori hanno un'adeguata conoscenza delle procedure di manutenzione (ISO 11228 - 2).
- 8) La movimentazione manuale dei carichi durante l'attività lavorativa, in base alla stima delle azioni di spinta e traino e dei fattori di rischio, è accettabile (ISO 11228-2).

Esito dell'analisi e della valutazione

A conclusione della verifica effettuata nell'ambito dei "PROCESSI PRODUTTIVI" della rispondenza ai requisiti di salute e sicurezza, è risultato che tutti i requisiti di legge sono soddisfatti.

VALUTAZIONE RISCHIO BIOLOGICO

a) Premessa sulla natura del rischio e sui principi generali di prevenzione

Tale rischio si configura in presenza di esposizione a qualsiasi microrganismo anche se geneticamente modificato, coltura cellulare ed endoparassita umano che potrebbe provocare infezioni, allergie o intossicazioni.

Il rischio biologico può derivare dalla presenza, nell'aria o su superfici di ambienti contaminati, di microrganismi (virus, batteri, funghi, rickettsia, ecc.), di allergeni di natura biologica (funghi aeroallergenici), di sottoprodotti della crescita microbica (endotossine, micotossine).

Gran parte dei microrganismi sono delle specie mesofile (vivono a temperature tra i 20 °C e 40 °C), definiti termofili, mentre quelli che si sviluppano a temperature più fredde sono chiamati psicrofili.

L'esposizione dell'uomo al rischio biologico avviene attraverso numerose vie e non va trascurato il fatto che esso stesso è produttore di molti microrganismi attraverso gli orifizi, le membrane mucose e la desquamazione della cute.

Oggi tanti agenti biologici vengono controllati preventivamente mentre altri rappresentano un rischio di notevole entità (HIV, HBV, HCV).

Secondo quanto riportato al titolo X del D.Lgs. n. 81/2008; gli agenti biologici sono ripartiti nei seguenti quattro gruppi a seconda del rischio di infezione:

- a) agente biologico del gruppo 1: un agente che presenta poche probabilità di causare malattie in soggetti umani;
- b) agente biologico del gruppo 2: un agente che può causare malattie in soggetti umani e costituire un rischio per i lavoratori; è poco probabile che si propaga nella comunità; sono di norma disponibili efficaci misure profilattiche o terapeutiche;
- c) agente biologico del gruppo 3: un agente che può causare malattie gravi in soggetti umani e costituisce un serio rischio per i lavoratori; l'agente biologico può propagarsi nella comunità, ma di norma sono disponibili efficaci misure profilattiche o terapeutiche;
- d) agente biologico del gruppo 4: un agente biologico che può provocare malattie gravi in soggetti umani e costituisce un serio rischio per i lavoratori e può presentare un elevato rischio di propagazione nella comunità; non sono disponibili, di norma, efficaci misure profilattiche o terapeutiche.

Nel caso in cui l'agente biologico oggetto di classificazione non può essere attribuito in modo inequivocabile ad uno fra i due gruppi sopraindicati, esso va classificato nel gruppo di rischio più elevato tra le due possibilità. Saranno oggetto della valutazione, tutte le attività in cui l'esposizione al "rischio biologico" è dovuto all'uso deliberato di particolari agenti e/o a eventuali potenzialità di "contatto biologico" connesse al tipo di attività lavorativa e alla permanenza negli ambienti di lavoro.

Così come posta dalla legislazione attualmente in vigore, la classificazione del "rischio biologico" dipende dalla possibilità d'infezione.

I criteri di valutazione del rischio dovuto agli agenti biologici dipenderanno da fattori che influenzano la salute dei lavoratori e della popolazione tutta, in dettaglio:

- infettività
- patogenicità
- trasmissibilità
- neutralizzabilità.

Per una corretta valutazione del rischio deve essere osservato il processo di infezione legato all'agente, all'uomo e all'ambiente, tenuto conto della varietà dei modi di esposizione (per via orale, cutanea, mucosa, respiratoria) si deve far riferimento alla probabilità delle conseguenze e alla loro entità.

Inoltre, proprio per la capacità dei microrganismi di autoreplicarsi e per la possibilità che per taluni di essi esiste una dose minima infettante molto bassa non è valido il ricorso alla concentrazione integrata sul tempo di esposizione, (potrebbe bastare il contatto con un solo microrganismo perché venga contratta l'infezione), si considererà, quindi, il numero minimo di unità biologiche in grado di infettare il soggetto con conseguenze patologiche.

I principi generali di prevenzione si basano sull'attuazione di adeguate misure igieniche (uso di dispositivi di

protezione individuale, servizi sanitari adeguati, etc.) e sulla predisposizione ed osservanza di idonee misure tecniche, organizzative e procedurali (corretta progettazione delle procedure lavorative, formazione ed informazione dei lavoratori, definizione delle procedure di emergenza in caso di incidenti, predisposizione dei mezzi necessari per la raccolta, l'immagazzinamento e lo smaltimento dei rifiuti in condizioni di sicurezza, etc.).

Nella maggior parte dei casi di esposizione ad agenti biologici, in base anche agli esiti della valutazione dei rischi, è previsto l'obbligo di sorveglianza sanitaria.

Il nuovo Coronavirus, essendo un "nuovo" virus che può comportare danni anche gravi alla salute dell'uomo, costituisce un agente biologico che, in quanto tale, deve essere classificato all'interno delle 4 classi di appartenenza di tutti gli agenti biologici potenzialmente rischiosi per l'uomo (art. 268 d.lgs. 81/08).

L'obbligo per il Datore di lavoro di valutazione del rischio biologico ricorre qualora l'attività lavorativa comporti la possibile esposizione a un "agente biologico", ossia qualsiasi microorganismo, anche se geneticamente modificato, coltura cellulare ed endoparassita umano che potrebbe provocare infezioni, allergie o intossicazioni" (v. artt. 266 e 267 D.Lgs. 81/2008).

La classe di appartenenza, a volte erroneamente considerata sinonimo di "pericolosità" dell'agente biologico, è una classificazione dinamica che tiene conto dei vari fattori che aiutano il Datore di Lavoro a correttamente gestire il rischio biologico per i dipendenti. I fattori che determinano l'appartenenza ad una specifica classe sono: l'infettività, la patogenicità, la virulenza e la neutralizzabilità. Al momento della redazione del presente documento, come definito dall'ICTV (dall'International Committee on Taxonomy of Viruses) la classe di appartenenza del COVID-19 è la classe 2 degli agenti biologici secondo l'Allegato XLVI del D.Lgs. 81/08.

b) Identificazione delle fonti di pericolo e valutazione del rischio associato

In accordo con quanto già evidenziato nella sezione III del presente rapporto, l'analisi del rischio biologico è stata condotta con l'ausilio di liste di controllo.

In assenza di dati statistici attendibili e significativi per una valutazione quantitativa dei parametri di rischio frequenza e magnitudo, la stima del rischio è stata effettuata attribuendo a ciascuna fonte di pericolo riscontrata un indice di gravità variabile in range di valori da 1 a 5. Dall'analisi della distribuzione degli indici attribuiti nei diversi momenti di verifica è stato quindi possibile classificare il rischio come:

- adeguatamente controllato;
- non adeguatamente controllato;
- elevato.

I risultati dell'indagine effettuata, tenuto conto anche dei requisiti di sicurezza in atto garantiti e delle misure di tutela già attuate, sono riportati al par. d.

C) Misure di prevenzione e protezione già attuate

Al fine di limitare la diffusione delle malattie trasmesse per via respiratoria, si ritiene necessario adottare le seguenti misure preventive igienico-sanitarie:




- Lavarsi spesso le mani con acqua e sapone per almeno 20 secondi o con soluzioni alcoliche contenenti almeno il 60% di alcol. Nei locali aperti al pubblico sono messi a disposizione delle soluzioni idroalcoliche per il lavaggio delle mani;
- Evitare il contatto ravvicinato con persone che soffrono di infezioni respiratorie acute;
- Evitare abbracci e strette di mano;
- Mantenere, nei contatti sociali, una distanza interpersonale di almeno un metro;
- Praticare l'igiene respiratoria:
 - Starnutire e/o tossire in un fazzoletto o con il gomito flesso;
 - Gettare i fazzoletti utilizzati immediatamente dopo l'uso, possibilmente in un contenitore chiuso;
 - Lavare le mani dopo aver starnutito/tossito.
- Evitare l'uso promiscuo di bottiglie e bicchieri;
- Non toccarsi occhi, naso e bocca con le mani non lavate;
- Coprirsi bocca e naso se si starnutisce o tossisce;
- Non prendere farmaci antivirali e antibiotici, a meno che siano prescritti dal medico;
- Pulire le superfici con disinfettanti a base di cloro o alcol.

È stato inoltre predisposto un "Piano Aziendale anticontagio" portato alla conoscenza di tutti i lavoratori

presenti e di chiunque faccia ingresso all'interno dei locali della struttura scolastica, sono stati predisposti dei punti per l'igienizzazione dei locali mediante l'impiego di soluzioni igienizzanti, è prevista la registrazione e la misurazione della temperatura corporea a tutti coloro che faranno accesso all'interno dei locali scolastici ed è stato costituito un "Comitato per l'applicazione e la verifica delle regole del protocollo di regolamentazione". Tutti i lavoratori, gli alunni e gli utenti esterni che si trovano all'interno dei locali scolastici sono tenuti ad indossare costantemente la mascherina protettiva.

d) Rischi residui e programmazione degli interventi

I risultati delle indagini condotte, con riferimento alla stima del rischio residuo in atto riscontrato ed alle conseguenti misure di prevenzione e protezione da adottare, sono stati sinteticamente riassunti nella tabella seguente:

	ADEGUATAMENTE CONTROLLATO	NON ADEGUATAMENTE CONTROLLATO	ELEVATO
STIMA DEL LIVELLO DI RISCHIO RESIDUO			
MISURE E/O INTERVENTI PREVISTI			
DESCRIZIONE			ATTUAZIONE (*)
Assicurare un'adeguata informazione e formazione dei lavoratori sui rischi cui sono esposti, sulla funzione preventiva dei mezzi di protezione e sui provvedimenti tecnici ed organizzativi adottati.			MT
Provvedere all'aggiornamento del Piano aziendale anticontagio in funzione dell'evoluzione delle conoscenze sul virus.			QN
Regolamentare la presenza di terze persone all'interno dei locali della struttura scolastica.			IM

- (*) **IM** - Immediata
BT - A breve termine
MT - A medio termine
QN - Quando necessario

VALUTAZIONE SPECIFICA DEL RISCHIO INCENDIO

(art. 46 del D.Lgs. 81/2008 – D.M. 10/03/1998)

La necessità di prevenire gli incendi nei luoghi di lavoro, al fine di tutelare l'incolumità dei lavoratori è un obbligo previsto all'art. 46 del D.Lgs. 81/2008, da attuarsi secondo i criteri previsti dal D.M. 10 marzo 1998.

La valutazione è stata effettuata prendendo in considerazione in particolare:

- Il tipo di attività;
- Il tipo e la quantità dei materiali immagazzinati e manipolati;
- La presenza di attrezzature nei luoghi di lavoro, compreso gli arredi;
- Le caratteristiche costruttive dei luoghi di lavoro compresi i materiali di rivestimento;
- Le dimensioni e l'articolazione dei luoghi di lavoro;
- Il numero di persone presenti, siano esse lavoratori dipendenti che altre persone, e della loro prontezza ad allontanarsi in caso di emergenza.

IDENTIFICAZIONE DEI PERICOLI DI INCENDIO

Attività soggette alla prevenzione incendi

Per quanto concerne le norme di prevenzione incendi, ai sensi del DPR 01.08.2011 n° 151, non sono state individuate attività soggette a controllo dei vigili del fuoco in quanto sono presenti nel plesso all'incirca 85 persone.

Materiali combustibili e/o infiammabili.

All'interno della struttura non esistono:

- Vernici o solventi infiammabili;
- Adesivi infiammabili;
- Grandi quantità di manufatti infiammabili;
- Prodotti chimici che possono essere da soli infiammabili o che possono reagire con altre sostanze provocando un incendio;
- Prodotti derivati dalla lavorazione del petrolio;
- Vaste superfici di pareti o solai rivestite con materiali facilmente combustibili.

Si detengono quantitativi di carta e cartoni necessari alla normale conduzione delle attività didattiche.

Sorgenti di innesco

Si ritiene che sia ipotizzabile la presenza di sorgenti di innesco e fonti di calore che possano provocare cause potenziali di incendio e/o favorire la propagazione di un incendio.

Non sono comunque presenti dispositivi con presenza di fiamme libere.

L'impianto elettrico risulta conforme a quanto prescritto dalle norme CEI.

L'impianto nel complesso è dotato di tutte le protezioni magnetotermico - differenziali e garantisce un buon livello di sicurezza e funzionalità.

E' presente l'impianto di illuminazione di emergenza. Le riparazioni elettriche e gli interventi di manutenzione ordinaria e straordinaria sugli impianti elettrici sono effettuate da personale qualificato esterno e dovranno essere trimestralmente effettuate verifiche periodiche da parte degli addetti all'emergenza, sul corretto funzionamento degli interruttori differenziali. E' stato predisposto il registro dei controlli periodici antincendio, nel quale vengono registrate le verifiche periodiche effettuate.

Impianto termico

È presente un sistema di riscaldamento tramite ventilconvettori elettrici ubicati in ciascuna aula.

Identificazione dei lavoratori e di altre persone presenti esposti a rischio di incendio

Non esistono persone esposte a causa dello svolgimento di particolari attività, a rischi particolari di incendio.

E' ipotizzabile che all'interno del plesso la presenza degli alunni non sia tale da determinare situazioni di affollamento.

Può inoltre verificarsi la presenza di persone disabili all'interno della struttura ma comunque sempre in numero limitato. In questo caso è onere degli addetti alla gestione dell'emergenza provvedere ad aiutare tali persone durante l'attuazione dell'evacuazione dei fabbricati.

Eliminazione o riduzione dei pericoli d'incendio

Non esistono particolari materiali di rivestimento o imbottiture che possano favorire la propagazione di un incendio, in quanto sia gli arredi che i mobili che tutte le attrezzature sono conformi a quanto previsto dalle norme di prevenzione incendio.

Le attività svolte all'interno della scuola non presentano scarti o rifiuti particolari oltre che la carta.

MISURE RELATIVE ALLE VIE DI USCITA IN CASO DI INCENDIO

Numero, larghezza e ubicazione delle uscite di sicurezza ed altre uscite; porte lungo le vie di uscita

Le uscite di sicurezza sono state opportunamente dimensionate e distribuite in funzione della distribuzione planimetrica dei vari locali. La tipologia di attività ed il numero di persone presenti, rende necessaria la presenza di almeno due uscite d'emergenza verso luogo sicuro.

Ciascuna aula presenta una uscita diretta verso luogo sicuro.

Lunghezza dei percorsi di esodo, caratteristiche delle scale, porte

I percorsi di esodo risultano di lunghezza non superiore a 60 metri così come previsto dal Decreto 26 agosto 1992 "Norme di prevenzione incendi per l'edilizia scolastica". Le porte di uscita sono apribili nel verso dell'esodo.

Segnaletica ed illuminazione delle vie di uscita

Le vie di uscita sono chiaramente indicate tramite segnaletica di emergenza conforme alla normativa vigente ed è previsto lungo le stesse un sistema di illuminazione di sicurezza con inserimento automatico in caso di interruzione dell'alimentazione di rete al fine di consentirne la percorribilità in sicurezza fino al raggiungimento di un luogo sicuro.

Divieti da osservare lungo le vie di uscita

Non risultano installate attrezzature in grado di comportare pericolo potenziale di incendio o ostruzione delle vie di uscita. Non esistono inoltre rivestimenti, moquette, o altri materiali che possano favorire lo sviluppo di un incendio lungo le vie di fuga.

MISURE PER LA RIVELAZIONE E L'ALLARME IN CASO DI INCENDIO

L'obiettivo delle misure per la rivelazione dell'incendio è quello di assicurare che tutte le persone, dipendenti e studenti presenti, siano avvisate di un principio di incendio prima che questo minacci la loro incolumità.

E' presente un impianto di allarme azionato manualmente.

ATTREZZATURE ED IMPIANTI DI ESTINZIONE DEGLI INCENDI

Estintori portatili

Sono presenti estintori portatili a polvere da 6 kg, ubicati in corrispondenza delle postazioni più opportune. Si ritiene che per numero, tipologia e ubicazione, possano assolvere utilmente al proprio compito.

Tutti gli estintori sono sottoposti a verifica periodica da parte di ditta convenzionata.

CONTROLLI E MANUTENZIONE SULLE MISURE DI PROTEZIONE ANTINCENDIO

Il datore di lavoro è da ritenersi responsabile del mantenimento delle condizioni di efficienza delle attrezzature antincendio.

A lui spetta il compito di effettuare la sorveglianza, il controllo, la manutenzione delle attrezzature di protezione antincendio, in conformità con quanto previsto dalle disposizioni legislative e regolamentari vigenti. Una ditta specializzata provvede alla verifica con cadenza semestrale degli estintori. Spetta agli addetti alla gestione dell'emergenza incendio, la sorveglianza ed il controllo del rispetto dei tempi di verifica, nonché la rilevazione e la rimozione di qualunque causa, deficienza, danno od impedimento che possa pregiudicare il corretto funzionamento ed uso dei presidi antincendio. Gli addetti alla gestione dell'emergenza effettuano semestralmente delle verifiche atte a monitorare tutte le situazioni inerenti gli aspetti di prevenzione incendi ed effettuare il controllo e la manutenzione periodica di impianti ed attrezzature. L'esito di tali verifiche viene annotato nel registro antincendio.

INFORMAZIONE E FORMAZIONE ANTINCENDIO

In ottemperanza a quanto previsto dal D. Lgs. 81/2008 il Datore di Lavoro ha provveduto a fornire una adeguata informazione e formazione sui principi di base della prevenzione incendi e sulle azioni da attuare in presenza di un incendio.

PIANIFICAZIONE DELLE PROCEDURE DA ATTUARE IN CASO DI INCENDIO

E' stato redatto un piano di emergenza, contenente anche l'ipotesi di emergenza incendio. Il piano individua le caratteristiche dei luoghi, con particolare riferimento alle vie di esodo, il numero delle persone presenti, l'identificazione del personale addetto alla gestione dell'emergenza.

Le vie di fuga sono indicate da apposita segnaletica.

Verranno periodicamente effettuate prove di evacuazione e gli addetti sono stati formati in materia di gestione dell'emergenza e di prevenzione incendi.

Misure di prevenzione e protezione già attuate

Le misure di sicurezza antincendio adottate attualmente nella sede in esame sono le seguenti:

- sono stati posizionati degli estintori a polvere, periodicamente revisionati;
- all'interno dell'edificio le sostanze infiammabili sono stoccate in quantità modeste;
- gli impianti elettrici sono stati realizzati a regola d'arte con cavi del tipo non propaganti la fiamma;
- le condutture elettriche sono protette dai sovraccarichi.

Classificazione del livello del rischio di incendio

Sulla base di quanto sopra esposto e secondo quanto previsto dal D.M. 10/03/1998 è possibile classificare il rischio di incendio della struttura esaminata come **rischio medio**.

Tuttavia, viste le misure di prevenzione e di protezione attuate, tale rischio può considerarsi **adeguatamente controllato**.

VERIFICA delle MACCHINE e ATTREZZATURE

verifica dei requisiti di salute e di sicurezza di macchine, attrezzature ed impianti non conformi alle direttive comunitarie di prodotto

(Titolo III, capo I, D.Lgs. 9 aprile 2008, n. 81 e s.m.i. - D.Lgs. 3 agosto 2009, n. 106)

La verifica delle attrezzature di lavoro messe a disposizione dei lavoratori, siano esse macchine, impianti, attrezzature, utensili o apparecchiature, è stata effettuata accertandone la conformità ai requisiti di salute e sicurezza di cui al titolo III, capo I, del D.Lgs. 81/2008.

Criteri adottati per la verifica

Le attrezzature di lavoro sono state verificate valutandone la conformità alle specifiche disposizioni legislative e regolamentari di recepimento delle direttive comunitarie di prodotto.

Inoltre, per le attrezzature costruite in assenza di tali disposizioni di recepimento o messe a disposizione dei lavoratori antecedentemente alla data della loro emanazione, si è previsto che le stesse vengano sostituite con delle altre a norma secondo quanto previsto dai piani di ammodernamento della struttura scolastica.

Esito dell'analisi e della valutazione

A conclusione della verifica effettuata sulle "MACCHINE ED ATTREZZATURE" della rispondenza ai requisiti di salute e sicurezza, è risultato che tutti i requisiti di legge sono soddisfatti.

SORVEGLIANZA SANITARIA

sorveglianza sanitaria dei lavoratori

(Art. 41, D.Lgs. 9 aprile 2008, n. 81 e s.m.i. - D.Lgs. 3 agosto 2009, n. 106)

La sorveglianza sanitaria effettuata conformemente alle disposizioni dell'art. 41 del D.Lgs. 9 aprile 2008, n. 81, comprende:

- visita preventiva intesa a constatare l'assenza di controindicazioni al lavoro cui il lavoratore è destinato al fine di valutare la sua idoneità alla mansione specifica;
- visita medica periodica per controllare lo stato di salute dei lavoratori ed esprimere il giudizio di idoneità alla mansione specifica;
- visita medica su richiesta del lavoratore, qualora sia ritenuta dal medico competente correlata ai rischi professionali o alle sue condizioni di salute, suscettibili di peggioramento a causa dell'attività lavorativa svolta, al fine di esprimere il giudizio di idoneità alla mansione specifica;
- visita medica in occasione del cambio della mansione onde verificare l'idoneità alla mansione specifica;
- visita medica alla cessazione del rapporto di lavoro nei casi previsti dalla normativa vigente;
- visita medica precedente alla ripresa del lavoro, a seguito di assenza per motivi di salute di durata superiore ai sessanta giorni continuativi, al fine di verificare l'idoneità alla mansione.

Tali visite mediche comprendono gli esami clinici e biologici e le indagini diagnostiche mirati al rischio e ritenuti necessari dal medico competente.

La periodicità delle visite mediche se non prevista dalla relativa normativa, di norma, è fissata almeno una volta l'anno; tuttavia, così come previsto dall'art. 41 comma 2 lettera b) del D. Lgs. 81/2008, tale periodicità può avere cadenza diversa, stabilita dal medico competente in funzione della valutazione del rischio.

A seguito della valutazione dei rischi effettuata in conformità agli artt. 17 e 28 del D.Lgs. 81/2008, si ritiene che, per la natura dei rischi presenti non è necessario nominare il medico competente per l'effettuazione della sorveglianza sanitaria (art. 18, comma 1, lettera a), D. Lgs. 81/2008).

FORMAZIONE e INFORMAZIONE

formazione, informazione e addestramento dei lavoratori e dei loro rappresentanti

(Artt. 36 e 37, D.Lgs. 9 aprile 2008, n. 81 e s.m.i. - D.Lgs. 3 agosto 2009, n. 106)

Il programma di informazione, formazione e addestramento dei lavoratori e dei loro rappresentanti adottato dall'azienda è svolto conformemente alle disposizioni di cui agli artt. 36 e 37 del D.Lgs. 9 aprile 2008, n. 81.

Lavoratori

Ciascun lavoratore è adeguatamente informato:

- sui rischi per la salute e la sicurezza sul lavoro connessi all'attività dell'impresa in generale;
- sulle procedure che riguardano il primo soccorso, la lotta antincendio, l'evacuazione dei luoghi di lavoro;
- sui nominativi dei lavoratori incaricati di applicare le misure di emergenza (primo soccorso e prevenzione incendi);
- sui nominativi del responsabile e degli addetti del servizio di prevenzione e protezione, e del medico competente.

Inoltre, ciascun lavoratore è adeguatamente informato:

- sui rischi specifici cui è sottoposto in relazione all'attività svolta, le normative di sicurezza e le disposizioni aziendali in materia;
- sui pericoli connessi all'uso delle sostanze e dei preparati pericolosi sulla base delle schede dei dati di sicurezza previsti dalla normativa vigente e dalle norme di buona tecnica;
- sulle misure e le attività di protezione e prevenzione adottate.

Ciascun lavoratore riceve una formazione sufficiente ed adeguata in materia di salute e sicurezza, con particolare riferimento a:

- concetti di rischio, danno, prevenzione, protezione, organizzazione della prevenzione aziendale, diritti e doveri dei vari soggetti aziendali, organi di vigilanza, controllo, assistenza;
- rischi riferiti alle mansioni e ai possibili danni e alle conseguenti misure e procedure di prevenzione e protezione caratteristici del settore o comparto di appartenenza dell'azienda.

La formazione e, ove necessario, l'addestramento specifico avvengono in occasione:

- della costituzione del rapporto di lavoro o dell'inizio dell'utilizzazione qualora si tratti di somministrazione di lavoro;
- del trasferimento o cambiamento di mansioni;
- della introduzione di nuove attrezzature di lavoro o di nuove tecnologie, di nuove sostanze e preparati pericolosi

La formazione dei lavoratori è periodicamente ripetuta in relazione all'evoluzione dei rischi o all'insorgenza di nuovi rischi. L'addestramento è effettuato da persone esperte e sul luogo di lavoro.

Lavoratori incaricati alla gestione delle emergenze

I lavoratori incaricati dell'attività di prevenzione incendi e lotta antincendio, di evacuazione dei luoghi di lavoro in caso di pericolo grave ed immediato, di salvataggio, di primo soccorso e, comunque, di gestione dell'emergenza ricevono un'adeguata e specifica formazione e un aggiornamento periodico conformemente alle disposizioni normative vigenti.

Rappresentante dei lavoratori per la sicurezza

Il rappresentante dei lavoratori per la sicurezza riceve una formazione particolare in materia di salute e sicurezza concernente i rischi specifici esistenti negli ambiti in cui esercita la propria rappresentanza, tale da assicurargli adeguate competenze sulle principali tecniche di controllo e prevenzione dei rischi stessi.

Le modalità, la durata e i contenuti specifici della formazione iniziale e del periodico aggiornamento del rappresentante dei lavoratori per la sicurezza sono quelli stabiliti in sede di contrattazione collettiva nazionale.

ELENCO MANSIONI per RISCHI SPECIFICI

individuazione delle mansioni che espongono i lavoratori a rischi specifici

(Art. 28, comma 2, lettera f), D.Lgs. 9 aprile 2008, n. 81 e s.m.i. - D.Lgs. 3 agosto 2009, n. 106)

Nel presente capitolo è riportato l'elenco delle mansioni che espongono i lavoratori a rischi specifici e che, pertanto, sono state affidate a lavoratori particolarmente esperti e stabilmente inseriti nell'ambiente di lavoro.

Elenco delle mansioni

Di seguito è riportata l'individuazione delle mansioni che, eventualmente, espongono i lavoratori a rischi specifici che richiedono una riconosciuta capacità professionale, significativa esperienza, adeguata formazione e addestramento, così come previsto dall'art. 28, comma 2, lettera f), del D.Lgs. 9 aprile 2008, n. 81. Per ogni mansione, inoltre, sono riportati i relativi rischi specifici.

Insegnante

- 1) *Fattore di rischio "Movimentazione manuale carichi (sollevamento e trasporto)".*

Insegnante di recupero e di sostegno

- 1) *Fattore di rischio "Movimentazione manuale carichi (sollevamento e trasporto)".*

Collaboratore scolastico (già bidello)

- 1) *Fattore di rischio "Esposizione ad agenti biologici";*
- 2) *Fattore di rischio "Esposizione ad agenti chimici".*

Addetti alla mensa

- 1) *Fattore di rischio "Movimentazione manuale carichi (sollevamento e trasporto)";*
- 2) *Fattore di rischio "Movimentazione manuale carichi (spinta e traino)".*

PROGRAMMA di MIGLIORAMENTO

programma delle misure ritenute opportune per garantire il miglioramento nel tempo dei livelli di sicurezza

(Art. 28, comma 2, lettere c) e d), D.Lgs. 9 aprile 2008, n. 81 e s.m.i. - D.Lgs. 3 agosto 2009, n. 106)

Nel presente capitolo è riportato il programma delle misure ritenute opportune per garantire il miglioramento, nel tempo, dei livelli di sicurezza; esso è stato definito -a conclusione del processo valutativo- in base alle criticità risultanti dalle verifiche dei requisiti di salute e sicurezza dei luoghi di lavoro, dei processi produttivi e delle attrezzature di lavoro.

Misure ritenute opportune e procedure di attuazione

Di seguito sono elencate le misure individuate al fine di migliorare i livelli di sicurezza, le relative procedure di attuazione. Gli obblighi relativi agli interventi strutturali e di manutenzione necessari per assicurare la sicurezza dei locali e degli edifici assegnati in uso a pubbliche amministrazioni o a pubblici uffici, comprese le istituzioni scolastiche ed educative, sono a carico dell'amministrazione tenuta alla loro fornitura e manutenzione. In tal caso gli obblighi previsti dal d. Lgs. 81/08, relativamente ai predetti interventi, si intendono assolti, da parte dei dirigenti o funzionari preposti agli uffici interessati, con la richiesta del loro adempimento all'amministrazione che ne ha l'obbligo giuridico (D. Lgs. 81/08 art. 18 c. 3).

1) Aree esterne

- Provvedere a ripristinare l'intonaco esterno dell'edificio.
Priorità: Immediata

2) Aree operative interne

- Ripristinare segnaletica indicante il posizionamento degli estintori, la cassetta di pronto soccorso ed il quadro elettrico.
Priorità: Immediata
- Provvedere a ripristinare funzionalità apertura porta sala mensa.
Priorità: Immediata
- Effettuare i necessari interventi di tipo idraulico e/o di impermeabilizzazione in caso di infiltrazioni dall'esterno (da pareti, serramenti, tetto) o dall'interno. Provvedere al risanamento e all'imbiancatura degli ambienti interessati, e quindi al mantenimento di adeguate condizioni di protezione.
Priorità: Immediata
- Richiedere la manutenzione periodica dell'edificio scolastico, degli impianti idrici, di riscaldamento e di condizionamento all'ente locale proprietario dell'immobile.
Priorità: Medio termine
- Provvedere al posizionamento, in luoghi ben visibili, di idonee planimetrie di orientamento.
Priorità: Immediata
- Provvedere all'installazione delle piastrelle mancanti nei servizi igienici.
Priorità: Immediata
- Provvedere alla manutenzione del telaio della porta di ingresso dell'antibagno del servizio igienico degli alunni.
Priorità: Immediata

3) Servizi igienici

- Provvedere a dotare i bagni del necessario per asciugarsi.
Priorità: Immediata
- Provvedere ad installare le piastrelle mancanti all'interno dei servizi igienici.
Priorità: Immediata

- Provvedere a ripristinare funzionalità maniglione antipanico della porta del servizio igienico per disabili.
Priorità: Immediata
- Provvedere ad effettuare la manutenzione su cassette di scarico, sifoni, rubinetteria dei servizi igienici
Priorità: Immediata

4) Rischio incendio

- Provvedere alla revisione periodica dei mezzi d'estinzione portatili.
Priorità: Quando necessario
- Provvedere al posizionamento, in luoghi ben visibili, di idonee planimetrie di orientamento.
Priorità: Immediata
- Provvedere a riparare maniglia della porta di emergenza.
Priorità: Immediata

5) Impianti elettrici

- Verificare che tutte le masse e le masse estranee siano efficacemente collegate all'impianto di terra.
Priorità: Immediata
- Acquisire la dichiarazione di conformità degli impianti elettrici alla regola d'arte. Periodicamente verificare l'efficienza dei collegamenti a terra dell'impianto elettrico.
Priorità: Medio termine
- Far effettuare le verifiche periodiche sull'impianto di terra e registrarne l'esito ad opera di ditta specializzata.
Priorità: Breve termine
- Segnalare con idonei cartellonistica il quadro elettrico.
Priorità: Immediata
- Ripristinare funzionalità pulsante di sgancio.
Priorità: Immediata
- Provvedere ad eseguire secondo la regola dell'arte i lavori di adeguamento dell'impianto elettrico.
Priorità: Immediata
- Ripristinare funzionalità e l'efficienza delle lampade di emergenza.
Priorità: Immediata

6) Macchinari ed attrezzature

- Tutte le apparecchiature elettroniche che risultano obsolete, coerentemente con i piani di ammodernamento del Plesso, dovranno essere sostituite con macchine ed apparecchiature tecnologicamente più avanzate e conformi.
Priorità: Medio termine
- Verificare che gli apparecchi ad alimentazione elettrica siano dotati di collegamento all'impianto di terra o di doppio isolamento e che lo stesso risulti integro.
Priorità: Immediata

7) Illuminazione

- Ripristinare funzionalità e l'efficienza delle lampade di emergenza.
Priorità: Immediata
- Verificare periodicamente la funzionalità e l'efficienza delle lampade d'emergenza esistenti;

registrare i controlli su apposito registro.

Priorità: Lungo termine

- Mantenere nel tempo gli apparecchi illuminanti efficienti e puliti da polvere.
Priorità: Quando necessario

8) Biologico

Assicurare un'adeguata informazione e formazione dei lavoratori sui rischi cui sono esposti, sulla funzione preventiva dei mezzi di protezione e sui provvedimenti tecnici ed organizzativi adottati.

Priorità: Immediata

Provvedere all'aggiornamento del Piano aziendale anticontagio in funzione dell'evoluzione delle conoscenze sul virus.

Priorità: Quando necessario

Regolamentare la presenza di terze persone all'interno dei locali della struttura scolastica.

Priorità: Quando necessario

CONCLUSIONI

La valutazione dei rischi é stata condotta sulla scorta delle informazioni, delle notizie, della documentazione prodotta dal Dirigente Scolastico ed in base ai sopralluoghi effettuati in diversimomenti. La documentazione attestante il possesso di taluni requisiti, che al momento non é disponibile, verrà, non appena reperita, allegata al presente documento.

Tuttavia si può affermare, sulla base delle valutazioni effettuate, che il luogo di lavoro e l'organizzazione dello stesso, realizzati gli adeguamenti e le operazioni riportate nel programma degli interventi, può ritenersi conforme ai requisiti e alle norme vigenti di sicurezza ed igiene del lavoro.

Il presente documento é stato elaborato previa consultazione del rappresentante dei lavoratori per la sicurezza. Il presente documento rappresenta la base della verifica ed aggiornamento continuo dei requisiti di sicurezza, prevenzione infortuni, salute ed igiene sul luogo di lavoro richiesti dalla normativa vigente.

Ai sensi dell'art. 28 comma 2 del D. Lgs. 09.04.2008 n° 81 il presente documento è stato redatto a conclusione della valutazione con data attestata dalla sottoscrizione del documento medesimo da parte del datore di lavoro, nonché, ai soli fini della prova della data, dalla sottoscrizione del responsabile del servizio di prevenzione e protezione, del rappresentante dei lavoratori per la sicurezza e del medico competente se nominato.

APPENDICE

In questa appendice sono riportati tutti quegli elementi ritenuti opportuni per una maggiore comprensione del piano.

Glossario

La terminologia utilizzata nel presente documento è quella definita all'art. 2 del D.Lgs. 81/2008

Lavoratore: persona che, indipendentemente dalla tipologia contrattuale, svolge un'attività lavorativa nell'ambito dell'organizzazione di un datore di lavoro pubblico o privato, con o senza retribuzione, anche al solo fine di apprendere un mestiere, un'arte o una professione, esclusi gli addetti ai servizi domestici e familiari. Al lavoratore così definito è equiparato: il socio lavoratore di cooperativa o di società, anche di fatto, che presta la sua attività per conto delle società e dell'ente stesso; l'associato in partecipazione di cui all'articolo 2549, e seguenti del Codice civile; il soggetto beneficiario delle iniziative di tirocini formativi e di orientamento di cui all'articolo 18 della Legge 24 giugno 1997, n. 196, e di cui a specifiche disposizioni delle Leggi regionali promosse al fine di realizzare momenti di alternanza tra studio e lavoro o di agevolare le scelte professionali mediante la conoscenza diretta del mondo del lavoro; l'allievo degli istituti di istruzione ed universitari e il partecipante ai corsi di formazione professionale nei quali si faccia uso di laboratori, attrezzature di lavoro in genere, agenti chimici, fisici e biologici, ivi comprese le apparecchiature fornite di videoterminali limitatamente ai periodi in cui l'allievo sia effettivamente applicato alla strumentazioni o ai laboratori in questione; i volontari del Corpo nazionale dei Vigili del Fuoco e della Protezione Civile; il lavoratore di cui al Decreto Legislativo 1 dicembre 1997, n. 468, e successive modificazioni;

Datore di lavoro: il soggetto titolare del rapporto di lavoro con il lavoratore o, comunque, il soggetto che, secondo il tipo e l'assetto dell'organizzazione nel cui ambito il lavoratore presta la propria attività, ha la responsabilità dell'organizzazione stessa o dell'unità produttiva in quanto esercita i poteri decisionali e di spesa.

Nelle pubbliche amministrazioni di cui all'articolo 1, comma 2, del Decreto Legislativo 30 marzo 2001, n. 165, per datore di lavoro si intende il dirigente al quale spettano i poteri di gestione, ovvero il funzionario non avente qualifica dirigenziale, nei soli casi in cui quest'ultimo sia preposto ad un ufficio avente autonomia gestionale, individuato dall'organo di vertice delle singole amministrazioni tenendo conto dell'ubicazione e dell'ambito funzionale degli uffici nei quali viene svolta l'attività, e dotato di autonomi poteri decisionali e di spesa. In caso di omessa individuazione, o di individuazione non conforme ai criteri sopra indicati, il datore di lavoro coincide con l'organo di vertice medesimo;

Azienda: il complesso della struttura organizzata dal datore di lavoro pubblico o privato;

Dirigente: persona che, in ragione delle competenze professionali e di poteri gerarchici e funzionali adeguati alla natura dell'incarico conferitogli, attua le direttive del datore di lavoro organizzando l'attività lavorativa e vigilando su di essa;

Preposto: persona che, in ragione delle competenze professionali e nei limiti di poteri gerarchici e funzionali adeguati alla natura dell'incarico conferitogli, sovrintende alla attività lavorativa e garantisce l'attuazione delle direttive ricevute, controllandone la corretta esecuzione da parte dei lavoratori ed esercitando un funzionale potere di iniziativa;

Responsabile del servizio di prevenzione e protezione: persona in possesso delle capacità e dei requisiti professionali di cui all'articolo 32 designata dal datore di lavoro, a cui risponde, per coordinare il servizio di prevenzione e protezione dai rischi;

Addetto al servizio di prevenzione e protezione: persona in possesso delle capacità e dei requisiti professionali di cui all'articolo 32, facente parte del servizio di prevenzione e protezione;

Medico competente: medico in possesso di uno dei titoli e dei requisiti formativi e professionali di cui all'articolo 38, che collabora, secondo quanto previsto all'articolo 29, comma 1, con il datore di lavoro ai fini della valutazione dei rischi ed è nominato dallo stesso per effettuare la sorveglianza sanitaria e per tutti gli altri compiti di cui al D.Lgs. 9 aprile 2008, n. 81;

Rappresentante dei lavoratori per la sicurezza: persona eletta o designata per rappresentare i lavoratori per quanto concerne gli aspetti della salute e della sicurezza durante il lavoro;

Servizio di prevenzione e protezione dai rischi: insieme delle persone, sistemi e mezzi esterni o interni all'azienda finalizzati all'attività di prevenzione e protezione dai rischi professionali per i lavoratori;

Sorveglianza sanitaria: insieme degli atti medici, finalizzati alla tutela dello stato di salute e sicurezza dei lavoratori, in relazione all'ambiente di lavoro, ai fattori di rischio professionali e alle modalità di svolgimento dell'attività lavorativa;

Prevenzione: il complesso delle disposizioni o misure necessarie anche secondo la particolarità del lavoro, l'esperienza e la tecnica, per evitare o diminuire i rischi professionali nel rispetto della salute della

popolazione e dell'integrità dell'ambiente esterno;

Salute: stato di completo benessere fisico, mentale e sociale, non consistente solo in un'assenza di malattia o d'infermità;

Sistema di promozione della salute e sicurezza: complesso dei soggetti istituzionali che concorrono, con la partecipazione delle parti sociali, alla realizzazione dei programmi di intervento finalizzati a migliorare le condizioni di salute e sicurezza dei lavoratori;

Valutazione dei rischi: valutazione globale e documentata di tutti i rischi per la salute e sicurezza dei lavoratori presenti nell'ambito dell'organizzazione in cui essi prestano la propria attività, finalizzata ad individuare le adeguate misure di prevenzione e di protezione e ad elaborare il programma delle misure atte a garantire il miglioramento nel tempo dei livelli di salute e sicurezza;

Pericolo: proprietà o qualità intrinseca di un determinato fattore avente il potenziale di causare danni;

Rischio: probabilità di raggiungimento del livello potenziale di danno nelle condizioni di impiego o di esposizione ad un determinato fattore o agente oppure alla loro combinazione;

Unità produttiva: stabilimento o struttura finalizzati alla produzione di beni o all'erogazione di servizi, dotati di autonomia finanziaria e tecnico funzionale;

Norma tecnica: specifica tecnica, approvata e pubblicata da un'organizzazione internazionale, da un organismo europeo o da un organismo nazionale di normalizzazione, la cui osservanza non sia obbligatoria;

Buone prassi: soluzioni organizzative o procedurali coerenti con la normativa vigente e con le norme di buona tecnica, adottate volontariamente e finalizzate a promuovere la salute e sicurezza sui luoghi di lavoro attraverso la riduzione dei rischi e il miglioramento delle condizioni di lavoro, elaborate e raccolte dalle Regioni, dall'Istituto superiore per la prevenzione e la sicurezza del lavoro (ISPESL), dall'Istituto nazionale per l'assicurazione contro gli infortuni sul lavoro (INAIL) e dagli organismi paritetici di cui all'articolo 51, validate dalla Commissione consultiva permanente di cui all'articolo 6, previa istruttoria tecnica dell'ISPESL, che provvede a assicurarne la più ampia diffusione;

Linee guida: atti di indirizzo e coordinamento per l'applicazione della normativa in materia di salute e sicurezza predisposti dai ministeri, dalle regioni, dall'ISPESL e dall'INAIL e approvati in sede di Conferenza permanente per i rapporti tra lo Stato, le Regioni e le Province autonome di Trento e di Bolzano;

Formazione: processo educativo attraverso il quale trasferire ai lavoratori ed agli altri soggetti del sistema di prevenzione e protezione aziendale conoscenze e procedure utili alla acquisizione di competenze per lo svolgimento in sicurezza dei rispettivi compiti in azienda e alla identificazione, alla riduzione e alla gestione dei rischi;

Informazione: complesso delle attività dirette a fornire conoscenze utili alla identificazione, alla riduzione e alla gestione dei rischi in ambiente di lavoro;

Addestramento: complesso delle attività dirette a fare apprendere ai lavoratori l'uso corretto di attrezzature, macchine, impianti, sostanze, dispositivi, anche di protezione individuale, e le procedure di lavoro;

Modello di organizzazione e di gestione: modello organizzativo e gestionale per la definizione e l'attuazione di una politica aziendale per la salute e sicurezza, ai sensi dell'articolo 6, comma 1, lettera a), del Decreto Legislativo 8 giugno 2001, n. 231, idoneo a prevenire i reati di cui agli articoli 589 e 590, terzo comma, del Codice penale, commessi con violazione delle norme antinfortunistiche e sulla tutela della salute sul lavoro;

Organismi paritetici: organismi costituiti a iniziativa di una o più associazioni dei datori e dei prestatori di lavoro comparativamente più rappresentative sul piano nazionale, quali sedi privilegiate per la programmazione di attività formative e l'elaborazione e la raccolta di buone prassi a fini prevenzionistici; lo sviluppo di azioni inerenti alla salute e alla sicurezza sul lavoro; la assistenza alle imprese finalizzata all'attuazione degli adempimenti in materia; ogni altra attività o funzione assegnata loro dalla Legge o dai Contratti collettivi di riferimento;

Responsabilità sociale delle imprese: integrazione volontaria delle preoccupazioni sociali ed ecologiche delle aziende e organizzazioni nelle loro attività commerciali e nei loro rapporti con le parti interessate.

